



CÔNG TY ĐẦU TƯ TÀI CHÍNH NHÀ NƯỚC THÀNH PHỐ HỒ CHÍ MINH	
ĐẾN	Số:.....1340..... Ngày: 02/8/2022
Chuyên:.....	
Số và ký hiệu HS:.....	

**BÁO CÁO TÀI CHÍNH ĐÃ ĐƯỢC KIỂM TOÁN**

*Cho kỳ kế toán 6 tháng đầu năm 2022*

**CÔNG TY TNHH MTV XỔ SỔ KIẾN THIẾT  
THÀNH PHỐ HỒ CHÍ MINH  
(BỘ PHẬN XỔ SỔ + XÍ NGHIỆP IN TÀI CHÍNH)**

# MỤC LỤC

----- oOo -----

---

	Trang
1. BÁO CÁO CỦA BAN TỔNG GIÁM ĐỐC	01 - 02
2. BÁO CÁO KIỂM TOÁN ĐỘC LẬP	03
3. BẢNG CÂN ĐỐI KẾ TOÁN	04 - 07
4. BÁO CÁO KẾT QUẢ HOẠT ĐỘNG KINH DOANH	08
5. BÁO CÁO LƯU CHUYỂN TIỀN TỆ	09
6. BẢN THUYẾT MINH BÁO CÁO TÀI CHÍNH	10 - 32

---



## BÁO CÁO CỦA BAN TỔNG GIÁM ĐỐC

Cho kỳ kế toán 6 tháng đầu năm 2022

### 3. Hội đồng thành viên, Ban kiểm soát, Ban Tổng Giám đốc và Kế toán trưởng (tiếp theo)

Bà Phan Thị Sang	Phó Tổng Giám đốc
Ông Bùi Đức Sơn	Phó Tổng Giám đốc
Bà Nguyễn Thị Mai Trang	Kế toán trưởng

Người đại diện theo pháp luật của Công ty trong kỳ và đến ngày lập báo cáo tài chính

Ông Đỗ Quang Vinh	Tổng Giám đốc
-------------------	---------------

### 4. Các thông tin khác: Không có.

### 5. Kiểm toán độc lập

Công ty TNHH Kiểm toán và Dịch vụ Tin học MOORE AISC được chỉ định là kiểm toán viên cho kỳ kế toán 6 tháng đầu năm 2022.

### 6. Cam kết của Ban Tổng Giám đốc

Ban Tổng Giám đốc chịu trách nhiệm lập các báo cáo tài chính thể hiện trung thực và hợp lý tình hình tài chính của Công ty tại ngày 30 tháng 06 năm 2022, kết quả hoạt động kinh doanh và các luồng lưu chuyển tiền tệ cho kỳ kế toán 6 tháng đầu năm 2022. Trong việc soạn lập các báo cáo tài chính này, Ban Tổng Giám đốc đã xem xét và tuân thủ các vấn đề sau đây:

- Chọn lựa các chính sách kế toán thích hợp và áp dụng một cách nhất quán;
- Thực hiện các xét đoán và ước tính một cách hợp lý và thận trọng;
- Báo cáo tài chính được lập trên cơ sở hoạt động liên tục, trừ trường hợp không thể giả định rằng Công ty sẽ tiếp tục hoạt động liên tục.

Ban Tổng Giám đốc chịu trách nhiệm đảm bảo rằng các sổ sách kế toán thích hợp đã được thiết lập và duy trì để thể hiện tình hình tài chính của Công ty với độ chính xác hợp lý tại mọi thời điểm và làm cơ sở để soạn lập các báo cáo tài chính phù hợp với chế độ kế toán được nêu ở Thuyết minh cho các Báo cáo tài chính. Ban Tổng Giám đốc cũng chịu trách nhiệm đối với việc bảo vệ các tài sản của Công ty và thực hiện các biện pháp hợp lý để phòng ngừa và phát hiện các hành vi gian lận và các vi phạm khác.


### 7. Xác nhận

Theo ý kiến của Ban Tổng Giám đốc, chúng tôi xác nhận rằng các Báo cáo tài chính bao gồm Bảng cân đối kế toán tại ngày 30 tháng 06 năm 2022, Báo cáo kết quả hoạt động kinh doanh, Báo cáo lưu chuyển tiền tệ và các Thuyết minh đính kèm được soạn thảo đã thể hiện quan điểm trung thực và hợp lý về tình hình tài chính cũng như kết quả hoạt động kinh doanh và các luồng lưu chuyển tiền tệ của Công ty cho kỳ kế toán 6 tháng đầu năm 2022.

Báo cáo tài chính của Công ty được lập phù hợp với chuẩn mực và hệ thống kế toán Việt Nam.

Tp. HCM, ngày 25 tháng 07 năm 2022

Thay mặt Ban Tổng Giám đốc



Đỗ Quang Vinh  
TỔNG GIÁM ĐỐC

**BÁO CÁO KIỂM TOÁN ĐỘC LẬP****Kính gửi:****HỘI ĐỒNG THÀNH VIÊN VÀ BAN TỔNG GIÁM ĐỐC****CÔNG TY TNHH MTV XỔ SỐ KIẾN THIẾT TP. HỒ CHÍ MINH**

Chúng tôi đã kiểm toán báo cáo tài chính kèm theo của **Công ty TNHH MTV Xổ số kiến thiết Tp. Hồ Chí Minh**, được lập ngày 25 tháng 07 năm 2022, từ trang 04 đến trang 32, bao gồm Bảng cân đối kế toán tại ngày 30 tháng 06 năm 2022, Báo cáo kết quả hoạt động kinh doanh, Báo cáo lưu chuyển tiền tệ cho kỳ kế toán 6 tháng kết thúc cùng ngày và Bản thuyết minh báo cáo tài chính.

**Trách nhiệm của Ban Tổng Giám đốc**

Ban Tổng Giám đốc Công ty chịu trách nhiệm về việc lập và trình bày trung thực và hợp lý báo cáo tài chính của Công ty theo chuẩn mực kế toán, chế độ kế toán doanh nghiệp Việt Nam và các quy định pháp lý có liên quan đến việc lập và trình bày báo cáo tài chính và chịu trách nhiệm về kiểm soát nội bộ mà Ban Tổng Giám đốc xác định là cần thiết để đảm bảo cho việc lập và trình bày báo cáo tài chính không có sai sót trọng yếu do gian lận hoặc nhầm lẫn.

**Trách nhiệm của Kiểm toán viên**


Trách nhiệm của chúng tôi là đưa ra ý kiến về báo cáo tài chính dựa trên kết quả của cuộc kiểm toán. Chúng tôi đã tiến hành kiểm toán theo các chuẩn mực kiểm toán Việt Nam. Các chuẩn mực này yêu cầu chúng tôi tuân thủ chuẩn mực và các quy định về đạo đức nghề nghiệp, lập kế hoạch và thực hiện cuộc kiểm toán để đạt được sự đảm bảo hợp lý về việc liệu báo cáo tài chính của Công ty có còn sai sót trọng yếu hay không.

Công việc kiểm toán bao gồm thực hiện các thủ tục nhằm thu thập các bằng chứng kiểm toán về các số liệu và thuyết minh trên báo cáo tài chính. Các thủ tục kiểm toán được lựa chọn dựa trên xét đoán của kiểm toán viên, bao gồm đánh giá rủi ro có sai sót trọng yếu trong báo cáo tài chính do gian lận hoặc nhầm lẫn. Khi thực hiện đánh giá các rủi ro này, kiểm toán viên đã xem xét kiểm soát nội bộ của Công ty liên quan đến việc lập và trình bày báo cáo tài chính trung thực, hợp lý nhằm thiết kế các thủ tục kiểm toán phù hợp với tình hình thực tế, tuy nhiên không nhằm mục đích đưa ra ý kiến về hiệu quả của kiểm soát nội bộ của Công ty. Công việc kiểm toán cũng bao gồm đánh giá tính thích hợp của các chính sách kế toán được áp dụng và tính hợp lý của các ước tính kế toán của Ban Tổng Giám đốc cũng như đánh giá việc trình bày tổng thể báo cáo tài chính.

Chúng tôi tin tưởng rằng các bằng chứng kiểm toán mà chúng tôi đã thu thập được là đầy đủ và thích hợp làm cơ sở cho ý kiến kiểm toán của chúng tôi.

**Ý kiến của Kiểm toán viên**

Theo ý kiến của chúng tôi, báo cáo tài chính đã phản ánh trung thực và hợp lý, trên các khía cạnh trọng yếu tình hình tài chính của **Công ty TNHH MTV Xổ số kiến thiết Tp. Hồ Chí Minh** tại ngày 30 tháng 06 năm 2022, cũng như kết quả hoạt động kinh doanh và tình hình lưu chuyển tiền tệ cho kỳ kế toán 6 tháng kết thúc cùng ngày, phù hợp với chuẩn mực kế toán, chế độ kế toán doanh nghiệp Việt Nam và các quy định pháp lý có liên quan đến việc lập và trình bày báo cáo tài chính.



TP. HCM ngày 25 tháng 07 năm 2022

**TỔNG GIÁM ĐỐC**

KIỂM TOÁN VÀ DỊCH VỤ

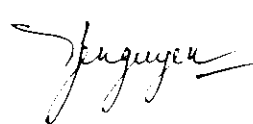
TIN HỌC

MOORE AISC

Phạm Văn Vinh

Số Giấy CNĐKHNKT: 0112-2018-005-1

Bộ Tài Chính Việt Nam cấp

**KIỂM TOÁN VIÊN**

Nguyễn Như Yên

Số Giấy CNĐKHNKT: 5444-2020-005-1

Bộ Tài Chính Việt Nam cấp

**BẢNG CÂN ĐỐI KẾ TOÁN**

Tại ngày 30 tháng 06 năm 2022

Đơn vị tính: Đồng Việt Nam

<b>TÀI SẢN</b>	<b>Mã số</b>	<b>Thuyết minh</b>	<b>30/06/2022</b>	<b>01/01/2022</b>
<b>A. TÀI SẢN NGẮN HẠN</b>	<b>100</b>		<b>2.124.851.054.313</b>	<b>2.173.393.600.194</b>
<b>I. Tiền và các khoản tương đương tiền</b>	<b>110</b>	<b>V.1</b>	<b>841.737.461.435</b>	<b>989.923.975.928</b>
1. Tiền	111		391.737.461.435	639.923.975.928
2. Các khoản tương đương tiền	112		450.000.000.000	350.000.000.000
<b>II. Các khoản đầu tư tài chính ngắn hạn</b>	<b>120</b>	<b>V.2a</b>	<b>812.211.945.461</b>	<b>788.375.126.003</b>
1. Chứng khoán kinh doanh	121		-	-
2. Dự phòng giảm giá chứng khoán kinh doanh	122		-	-
3. Đầu tư nắm giữ đến ngày đáo hạn	123		812.211.945.461	788.375.126.003
<b>III. Các khoản phải thu ngắn hạn</b>	<b>130</b>		<b>443.718.261.980</b>	<b>370.620.922.610</b>
1. Phải thu ngắn hạn của khách hàng	131	V.3	426.655.898.042	354.636.499.408
2. Trả trước cho người bán ngắn hạn	132	V.4	1.138.375.340	1.470.318.704
3. Phải thu nội bộ ngắn hạn	133		-	-
4. Phải thu theo tiến độ kế hoạch hợp đồng xây dựng	134		-	-
5. Phải thu về cho vay ngắn hạn	135		-	-
6. Phải thu ngắn hạn khác	136	V.5a	15.923.988.598	14.514.104.498
7. Dự phòng phải thu ngắn hạn khó đòi	137		-	-
8. Tài sản thiếu chờ xử lý	139		-	-
<b>IV. Hàng tồn kho</b>	<b>140</b>	<b>V.6</b>	<b>26.745.061.653</b>	<b>24.104.692.653</b>
1. Hàng tồn kho	141		26.745.061.653	24.104.692.653
2. Dự phòng giảm giá hàng tồn kho	149		-	-
<b>V. Tài sản ngắn hạn khác</b>	<b>150</b>		<b>438.323.784</b>	<b>368.883.000</b>
1. Chi phí trả trước ngắn hạn	151	V.11a	381.313.501	368.883.000
2. Thuế GTGT được khấu trừ	152		57.010.283	-
3. Thuế và các khoản khác phải thu Nhà nước	153		-	-
4. Giao dịch mua bán lại trái phiếu Chính phủ	154		-	-
5. Tài sản ngắn hạn khác	155		-	-

**BẢNG CÂN ĐỐI KẾ TOÁN**

Tại ngày 30 tháng 06 năm 2022

Đơn vị tính: Đồng Việt Nam

<b>TÀI SẢN</b>	<b>Mã số</b>	<b>Thuyết minh</b>	<b>30/06/2022</b>	<b>01/01/2022</b>
<b>B. TÀI SẢN DÀI HẠN</b>	<b>200</b>		<b>513.571.186.793</b>	<b>514.759.872.814</b>
<b>I. Các khoản phải thu dài hạn</b>	<b>210</b>		<b>6.862.373.400</b>	<b>1.406.152.000</b>
1. Phải thu dài hạn của khách hàng	211		-	-
2. Trả trước cho người bán dài hạn	212		-	-
3. Vốn kinh doanh ở đơn vị trực thuộc	213		-	-
4. Phải thu nội bộ dài hạn	214		-	-
5. Phải thu về cho vay dài hạn	215		-	-
6. Phải thu dài hạn khác	216	V.5b	6.862.373.400	1.406.152.000
7. Dự phòng phải thu dài hạn khó đòi	219		-	-
<b>II. Tài sản cố định</b>	<b>220</b>		<b>248.139.024.900</b>	<b>260.791.878.716</b>
1. Tài sản cố định hữu hình	221	V.8	248.002.913.784	260.597.434.268
- Nguyên giá	222		438.781.445.184	437.428.310.674
- Giá trị hao mòn lũy kế	223		(190.778.531.400)	(176.830.876.406)
2. Tài sản cố định thuê tài chính	224		-	-
- Nguyên giá	225		-	-
- Giá trị hao mòn lũy kế	226		-	-
3. Tài sản cố định vô hình	227	V.9	136.111.116	194.444.448
- Nguyên giá	228		6.217.719.716	6.217.719.716
- Giá trị hao mòn lũy kế	229		(6.081.608.600)	(6.023.275.268)
<b>III. Bất động sản đầu tư</b>	<b>230</b>	<b>V.10</b>	<b>147.188.860.265</b>	<b>151.283.305.655</b>
- Nguyên giá	231		204.722.269.514	204.722.269.514
- Giá trị hao mòn lũy kế	232		(57.533.409.249)	(53.438.963.859)
<b>IV. Tài sản dở dang dài hạn</b>	<b>240</b>		<b>49.505.758.066</b>	<b>49.207.339.884</b>
1. Chi phí sản xuất, kinh doanh dở dang dài hạn	241		-	-
2. Chi phí xây dựng cơ bản dở dang	242	V.7	49.505.758.066	49.207.339.884
<b>V. Các khoản đầu tư tài chính dài hạn</b>	<b>250</b>		<b>34.303.982.505</b>	<b>27.703.982.505</b>
1. Đầu tư vào công ty con	251		-	-
2. Đầu tư vào công ty liên doanh, liên kết	252		-	-
3. Đầu tư góp vốn vào đơn vị khác	253	V.2b	30.000.000.000	30.000.000.000
4. Dự phòng đầu tư tài chính dài hạn	254	V.2b	(2.296.017.495)	(2.296.017.495)
5. Đầu tư nắm giữ đến ngày đáo hạn	255	V.2a	6.600.000.000	-
<b>VI. Tài sản dài hạn khác</b>	<b>260</b>		<b>27.571.187.657</b>	<b>24.367.214.054</b>
1. Chi phí trả trước dài hạn	261	V.11b	27.571.187.657	24.367.214.054
2. Tài sản thuế thu nhập hoãn lại	262		-	-
3. Thiết bị, vật tư, phụ tùng thay thế dài hạn	263		-	-
4. Tài sản dài hạn khác	268		-	-
<b>TỔNG CỘNG TÀI SẢN</b>	<b>270</b>		<b>2.638.422.241.106</b>	<b>2.688.153.473.008</b>

**BẢNG CÂN ĐỐI KẾ TOÁN**

Tại ngày 30 tháng 06 năm 2022

Đơn vị tính: Đồng Việt Nam

<b>NGUỒN VỐN</b>	<b>Mã số</b>	<b>Thuyết minh</b>	<b>30/06/2022</b>	<b>01/01/2022</b>
<b>C. NỢ PHẢI TRẢ</b>	<b>300</b>		<b>942.981.194.365</b>	<b>1.391.539.473.008</b>
<b>I. Nợ ngắn hạn</b>	<b>310</b>		<b>500.689.014.280</b>	<b>939.407.587.917</b>
1. Phải trả cho người bán ngắn hạn	311	V.12	46.460.035.468	37.120.533.749
2. Người mua trả tiền trước ngắn hạn	312	V.13	96.765.378.344	169.576.670.499
3. Thuế và các khoản phải nộp Nhà nước	313	V.14	321.276.352.198	676.327.613.305
4. Phải trả người lao động	314		13.240.121.758	20.875.735.665
5. Chi phí phải trả ngắn hạn	315	V.15	558.536.134	294.983.534
6. Phải trả nội bộ ngắn hạn	316		-	-
7. Phải trả theo tiến độ kế hoạch hợp đồng xây dựng	317		-	-
8. Doanh thu chưa thực hiện ngắn hạn	318	V.16	599.538.146	1.100.301.296
9. Phải trả ngắn hạn khác	319	V.17a	12.032.079.979	11.874.429.829
10. Vay và nợ thuê tài chính ngắn hạn	320		-	-
11. Dự phòng phải trả ngắn hạn	321		-	-
12. Quỹ khen thưởng, phúc lợi	322		9.756.972.253	22.237.320.040
13. Quỹ bình ổn giá	323		-	-
14. Giao dịch mua bán lại trái phiếu Chính phủ	324		-	-
<b>II. Nợ dài hạn</b>	<b>330</b>		<b>442.292.180.085</b>	<b>452.131.885.091</b>
1. Phải trả người bán dài hạn	331		-	-
2. Người mua trả tiền trước dài hạn	332		-	-
3. Chi phí phải trả dài hạn	333		-	-
4. Phải trả nội bộ về vốn kinh doanh	334		-	-
5. Phải trả nội bộ dài hạn	335		-	-
6. Doanh thu chưa thực hiện dài hạn	336		-	-
7. Phải trả dài hạn khác	337	V.17b	11.458.071.265	13.816.731.135
8. Vay và nợ thuê tài chính dài hạn	338		-	-
9. Trái phiếu chuyển đổi	339		-	-
10. Cổ phiếu ưu đãi	340		-	-
11. Thuế thu nhập hoãn lại phải trả	341		-	-
12. Dự phòng rủi ro trả thưởng	342	V.18	219.447.587.700	219.447.587.700
13. Quỹ phát triển khoa học và công nghệ	343		211.386.521.120	218.867.566.256



**BẢNG CÂN ĐỐI KẾ TOÁN**

Tại ngày 30 tháng 06 năm 2022

Đơn vị tính: Đồng Việt Nam

<b>NGUỒN VỐN</b>	<b>Mã số</b>	<b>Thuyết minh</b>	<b>30/06/2022</b>	<b>01/01/2022</b>
<b>D. VỐN CHỦ SỞ HỮU</b>	<b>400</b>		<b>1.695.441.046.741</b>	<b>1.296.614.000.000</b>
<b>I. Vốn chủ sở hữu</b>	<b>410</b>	<b>V.19</b>	<b>1.695.441.046.741</b>	<b>1.296.614.000.000</b>
1. Vốn góp của chủ sở hữu	411		1.296.614.000.000	1.296.614.000.000
2. Thặng dư vốn cổ phần	412		-	-
3. Quyền chọn chuyển đổi trái phiếu	413		-	-
4. Vốn khác của chủ sở hữu	414		-	-
5. Cổ phiếu quỹ	415		-	-
6. Chênh lệch đánh giá lại tài sản	416		-	-
7. Chênh lệch tỷ giá hối đoái	417		-	-
8. Quỹ đầu tư phát triển	418		-	-
9. Quỹ hỗ trợ sắp xếp doanh nghiệp	419		-	-
10. Quỹ khác thuộc vốn chủ sở hữu	420		-	-
11. Lợi nhuận sau thuế chưa phân phối	421		398.827.046.741	-
- LNST chưa phân phối lũy kế đến cuối kỳ trước	421a		-	-
- LNST chưa phân phối kỳ này	421b		398.827.046.741	-
12. Nguồn vốn đầu tư XDCB	422		-	-
<b>II. Nguồn kinh phí, quỹ khác</b>	<b>430</b>		<b>-</b>	<b>-</b>
1. Nguồn kinh phí	431		-	-
2. Nguồn kinh phí đã hình thành TSCĐ	432		-	-
<b>TỔNG CỘNG NGUỒN VỐN</b>	<b>440</b>		<b>2.638.422.241.106</b>	<b>2.688.153.473.008</b>

Tp. HCM, ngày 25 tháng 07 năm 2022

NGƯỜI LẬP BIỂU



Nguyễn Thị Kim-Tuyến

KẾ TOÁN TRƯỞNG



Nguyễn Thị Mai Trang



**BÁO CÁO KẾT QUẢ HOẠT ĐỘNG KINH DOANH**

Cho kỳ kế toán 6 tháng đầu năm 2022

Đơn vị tính: Đồng Việt Nam

CHỈ TIÊU	Mã số	Thuyết minh	6 tháng đầu năm 2022	6 tháng đầu năm 2021
1. Doanh thu bán hàng và cung cấp dịch vụ	01	VI.1	5.463.249.416.779	5.203.968.520.653
2. Doanh thu XN In xuất cho BP Xổ số	01a	VI.2	57.935.300.000	55.203.155.800
3. Các khoản giảm trừ doanh thu	02	VI.3	694.699.829.645	660.981.723.320
4. Doanh thu thuần về bán hàng và cung cấp dịch vụ (10 = 01 - 01a - 02)	10	VI.4	4.710.614.287.134	4.487.783.641.533
5. Chi phí kinh doanh XS + Giá vốn hàng bán	11	VI.5	3.821.106.804.111	3.776.616.787.519
6. Giá vốn XN In xuất cho BP Xổ số	11a	VI.6	57.935.300.000	55.203.155.800
7. Lợi nhuận gộp về bán hàng và cung cấp dịch vụ (20 = 10 - 11 + 11a)	20		947.442.783.023	766.370.009.814
8. Doanh thu hoạt động tài chính	21	VI.7	22.116.504.477	23.949.015.287
9. Chi phí tài chính	22		-	-
Trong đó: Chi phí lãi vay	23		-	-
10. Chi phí bán hàng	25	VI.8a	623.920.363	774.166.618
11. Chi phí quản lý doanh nghiệp	26	VI.8b	50.721.145.636	66.063.319.876
13. Lợi nhuận thuần từ hoạt động kinh doanh (30 = 20 + (21 - 22) - (25 + 26))	30		918.214.221.501	723.481.538.607
14. Thu nhập khác	31	VI.9	3.316.311.582	801.123.162
15. Chi phí khác	32	VI.10	1.126.071.504	279.454
16. Lợi nhuận khác (40 = 31 - 32)	40		2.190.240.078	800.843.708
17. Tổng lợi nhuận kế toán trước thuế (50 = 30 + 40)	50		920.404.461.579	724.282.382.315
18. Chi phí thuế TNDN hiện hành	51	VI.12	184.307.533.617	144.856.476.463
19. Chi phí thuế TNDN hoãn lại	52		-	-
20. Lợi nhuận sau thuế thu nhập doanh nghiệp (60 = 50 - 51 - 52)	60		736.096.927.962	579.425.905.852


Tp. HCM, ngày 25 tháng 07 năm 2022

NGƯỜI LẬP BIỂU



Nguyễn Thị Kim Tuyền

KẾ TOÁN TRƯỞNG



Nguyễn Thị Mai Trang

TỔNG GIÁM ĐỐC



Đỗ Quang Vinh

**BÁO CÁO LƯU CHUYỂN TIỀN TỆ**


(Theo phương pháp trực tiếp)

Cho kỳ kế toán 6 tháng đầu năm 2022

Đơn vị tính: Đồng Việt Nam

CHỈ TIÊU	Mã số	Thuyết minh	6 tháng đầu năm 2022	6 tháng đầu năm 2021
<b>I. LƯU CHUYỂN TIỀN TỪ HOẠT ĐỘNG KINH DOANH</b>				
1. Tiền thu bán hàng, cung cấp dịch vụ và doanh thu khác	01		5.053.273.828.240	4.824.579.472.574
2. Tiền chi trả cho người cung cấp hàng hóa và dịch vụ	02		(2.971.852.484.199)	(3.024.164.980.273)
3. Tiền chi trả cho người lao động	03		(48.961.236.063)	(54.856.595.826)
4. Tiền lãi vay đã trả	04		-	-
5. Thuế thu nhập doanh nghiệp đã nộp	05		(183.304.264.451)	(145.709.313.724)
6. Tiền thu khác từ hoạt động kinh doanh	06		144.312.691.201	153.205.750.717
7. Tiền chi khác từ hoạt động kinh doanh	07		(2.132.187.088.004)	(1.991.944.466.194)
<b>Lưu chuyển tiền thuần từ hoạt động kinh doanh</b>	<b>20</b>		<b>(138.718.553.276)</b>	<b>(238.890.132.726)</b>
<b>II. LƯU CHUYỂN TIỀN TỪ HOẠT ĐỘNG ĐẦU TƯ</b>				
1. Tiền chi để mua sắm, xây dựng TSCĐ và các TSDH khác	21		(1.404.734.510)	(1.159.363.158)
2. Tiền thu từ thanh lý, nhượng bán TSCĐ và các TSDH khác	22		-	-
3. Tiền chi cho vay, mua các công cụ nợ của đơn vị khác	23		(330.000.000.000)	(549.509.603)
4. Tiền thu hồi cho vay, bán lại các công cụ nợ của đơn vị khác	24		300.000.000.000	80.000.000.000
5. Tiền chi đầu tư góp vốn vào đơn vị khác	25		-	-
6. Tiền thu hồi đầu tư góp vốn vào đơn vị khác	26		-	-
7. Tiền thu từ lãi cho vay, cổ tức và lợi nhuận được chia	27		21.936.773.293	25.094.687.266
<b>Lưu chuyển tiền thuần từ hoạt động đầu tư</b>	<b>30</b>		<b>(9.467.961.217)</b>	<b>103.385.814.505</b>
<b>III. LƯU CHUYỂN TIỀN TỪ HOẠT ĐỘNG TÀI CHÍNH</b>				
<b>Lưu chuyển tiền thuần từ hoạt động tài chính</b>	<b>40</b>		<b>-</b>	<b>-</b>
<b>Lưu chuyển tiền thuần trong kỳ (50 = 20+30+40)</b>	<b>50</b>		<b>(148.186.514.493)</b>	<b>(135.504.318.221)</b>
<b>Tiền và tương đương tiền đầu kỳ</b>	<b>60</b>		<b>989.923.975.928</b>	<b>665.950.272.846</b>
Ảnh hưởng của thay đổi tỷ giá hối đoái quy đổi ngoại tệ	61		-	-
<b>Tiền và tương đương tiền cuối kỳ (70 = 50+60+61)</b>	<b>70</b>	<b>V.1</b>	<b>841.737.461.435</b>	<b>530.445.954.625</b>

NGƯỜI LẬP BIỂU




Nguyễn Thị Kim Tuyền

KẾ TOÁN TRƯỞNG



Nguyễn Thị Mai Trang



**BẢN THUYẾT MINH BÁO CÁO TÀI CHÍNH**

Cho kỳ kế toán 6 tháng đầu năm 2022

Đơn vị tính: Đồng Việt Nam

**I. ĐẶC ĐIỂM HOẠT ĐỘNG CỦA DOANH NGHIỆP****1. Thông tin chung về Công ty****Thành lập**

Công ty TNHH MTV Xổ số kiến thiết Tp.HCM tiền thân là Công ty Xổ số kiến thiết Tp.HCM được chuyển đổi sang mô hình Công ty TNHH một thành viên. Công ty thành lập theo Giấy chứng nhận đăng ký kinh doanh số 0300507182 do Sở Kế hoạch và Đầu tư Thành Phố Hồ Chí Minh cấp, đăng ký lần đầu ngày 31 tháng 05 năm 2010, đăng ký thay đổi lần thứ 6 ngày 24 tháng 12 năm 2015 về vốn điều lệ và thông tin về chủ sở hữu.

Theo quyết định số 4608/QĐ-UBND ngày 06 tháng 09 năm 2012 của Ủy ban Nhân dân TP.HCM, Công ty TNHH MTV Xổ số kiến thiết Tp.HCM được chuyển đổi trở thành doanh nghiệp thành viên của Công ty Đầu tư tài chính Nhà nước để thực hiện thí điểm chức năng đại diện Chủ sở hữu vốn Nhà Nước.

**Hình thức sở hữu vốn và thông tin về chủ sở hữu**

Vốn ngân sách Nhà nước

Công ty TNHH MTV Xổ số kiến thiết Tp.HCM là doanh nghiệp thành viên của Công ty Đầu tư Tài chính Nhà nước Tp. Hồ Chí Minh (HFIC).

Chi nhánh: Xí nghiệp In Tài chính

**Tên tiếng Anh:** HO CHI MINH CITY LOTTERY COMPANY LIMITED.

**Tên viết tắt:** HCL CO.,LTD

**Trụ sở chính:** 77 Trần Nhân Tôn, Phường 9, Quận 5, Tp.HCM.

**Chi nhánh:** Xí nghiệp In tài chính - Lô A1-A2, đường A, cụm Công nghiệp - Khu đô thị mới Nhị Xuân, ấp 5, xã Xuân Thới Sơn, huyện Hóc Môn, TP. Hồ Chí Minh.

**2. Lĩnh vực kinh doanh: Dịch vụ và sản xuất.****3. Ngành nghề kinh doanh**

- Xổ số kiến thiết - hoạt động chính tại Công ty Xổ số;
- In lịch, ảnh cao cấp, biểu mẫu, hóa đơn, chứng từ, vé xổ số kiến thiết và các ấn phẩm khác của ngành tài chính, in trên bao bì (không hoạt động tại trụ sở) - hoạt động chính tại Xí nghiệp In Tài chính;
- Mua bán nguyên vật liệu ngành in và xổ số, mua bán giấy các loại;
- Mua bán máy móc, thiết bị ngành in và xổ số;
- Kinh doanh bất động sản; đầu tư xây dựng, kinh doanh hạ tầng kỹ thuật khu công nghiệp - khu dân cư.

**4. Chu kỳ sản xuất, kinh doanh thông thường.**

Chu kỳ sản xuất, kinh doanh của Công ty kéo dài trong vòng 12 tháng theo năm tài chính thông thường bắt đầu từ ngày 01 tháng 01 đến ngày 31 tháng 12.

**5. Đặc điểm hoạt động của doanh nghiệp trong kỳ kế toán có ảnh hưởng đến báo cáo tài chính: không có.****6. Tổng số nhân viên đến ngày 30 tháng 06 năm 2022: 366 nhân viên. (Ngày 31 tháng 12 năm 2021: 371 nhân viên)****7. Danh sách các đơn vị trực thuộc không có tư cách pháp nhân hạch toán phụ thuộc**

Xí nghiệp In Tài chính. Địa chỉ tại Lô A1-A2, đường A, cụm Công nghiệp - Khu đô thị mới Nhị Xuân, ấp 5, xã Xuân Thới Sơn, huyện Hóc Môn, TP. HCM.

**8. Tuyên bố về khả năng so sánh thông tin trên Báo cáo tài chính**

Việc lựa chọn số liệu và thông tin cần phải trình bày trong báo cáo tài chính được thực hiện theo nguyên tắc có thể so sánh được giữa các kỳ kế toán tương ứng.

**BẢN THUYẾT MINH BÁO CÁO TÀI CHÍNH**

Cho kỳ kế toán 6 tháng đầu năm 2022

Đơn vị tính: Đồng Việt Nam

**II. NIÊN ĐỘ KẾ TOÁN, ĐƠN VỊ TIỀN TỆ SỬ DỤNG TRONG KẾ TOÁN****1. Niên độ kế toán**

Niên độ kế toán của Công ty bắt đầu từ ngày 01 tháng 01 và kết thúc ngày 31 tháng 12 hàng năm.

**2. Đơn vị tiền tệ sử dụng trong kế toán**

Đồng Việt Nam (VND) được sử dụng làm đơn vị tiền tệ để ghi sổ kế toán.

**III. CHUẨN MỰC VÀ CHẾ ĐỘ KẾ TOÁN ÁP DỤNG****1. Chế độ kế toán áp dụng**

Công ty áp dụng Chế độ kế toán doanh nghiệp Việt Nam theo hướng dẫn tại Thông tư số 200/2014/TT-BTC được Bộ Tài chính Việt Nam ban hành ngày 22/12/2014 và các Thông tư sửa đổi, bổ sung; Thông tư 168/2009/TT-BTC ngày 19/08/2009 của Bộ Tài Chính hướng dẫn chế độ kế toán áp dụng đối với công ty xổ số kiến thiết.

**2. Tuyên bố về việc tuân thủ chuẩn mực kế toán và chế độ kế toán**

Chúng tôi đã thực hiện công việc kế toán lập và trình bày báo cáo tài chính theo các chuẩn mực kế toán Việt Nam, chế độ kế toán doanh nghiệp Việt Nam và các quy định pháp lý có liên quan. Báo cáo tài chính đã được trình bày một cách trung thực và hợp lý về tình hình tài chính, kết quả kinh doanh và các luồng tiền của doanh nghiệp.

Việc lựa chọn số liệu và thông tin cần phải trình bày trong bản Thuyết minh báo cáo tài chính được thực hiện theo nguyên tắc trọng yếu quy định tại chuẩn mực kế toán Việt Nam số 21 "Trình bày Báo Cáo Tài Chính".

**IV. CÁC CHÍNH SÁCH KẾ TOÁN ÁP DỤNG****1. Nguyên tắc ghi nhận các khoản tiền và tương đương tiền**

Tiền bao gồm tiền mặt, tiền gửi ngân hàng không kỳ hạn, tiền đang chuyển.

Các khoản tương đương tiền bao gồm các khoản tiền gửi có kỳ hạn và các khoản đầu tư ngắn hạn có thời hạn gốc không quá ba tháng kể từ ngày đầu tư, có tính thanh khoản cao, có khả năng chuyển đổi dễ dàng thành các lượng tiền xác định và không có nhiều rủi ro trong chuyển đổi thành tiền.

**2. Nguyên tắc kế toán các khoản đầu tư tài chính**

**Nguyên tắc kế toán đối với các khoản đầu tư nắm giữ đến ngày đáo hạn**

Các khoản đầu tư nắm giữ đến ngày đáo hạn bao gồm: các khoản tiền gửi ngân hàng có kỳ hạn và các khoản cho vay nắm giữ đến ngày đáo hạn với mục đích thu lãi hàng kỳ và các khoản đầu tư nắm giữ đến ngày đáo hạn khác.

Các khoản đầu tư nắm giữ đến ngày đáo hạn được ghi nhận ban đầu theo giá gốc bao gồm giá mua và các chi phí liên quan đến giao dịch mua các khoản đầu tư. Sau ghi nhận ban đầu, nếu chưa được lập dự phòng phải thu khó đòi theo quy định của pháp luật, các khoản đầu tư này được đánh giá theo giá trị có thể thu hồi. Khi có bằng chứng chắc chắn cho thấy một phần hoặc toàn bộ khoản đầu tư có thể không thu hồi được thì số tổn thất được ghi nhận vào chi phí tài chính trong năm và ghi giảm giá trị đầu tư.

**Nguyên tắc kế toán các khoản đầu tư góp vốn vào đơn vị khác**

Khoản đầu tư góp vốn vào đơn vị khác là khoản Công ty đầu tư vào công cụ vốn của đơn vị khác nhưng không có quyền kiểm soát hoặc đồng kiểm soát, không có ảnh hưởng đáng kể đối với bên được đầu tư.

Các khoản đầu tư được ghi nhận theo giá gốc, bao gồm giá mua và các chi phí liên quan trực tiếp đến việc đầu tư. Trường hợp đầu tư bằng tài sản phi tiền tệ, giá trị khoản đầu tư được ghi nhận theo giá trị hợp lý của tài sản phi tiền tệ tại thời điểm phát sinh.

Khoản đầu tư mà Công ty nắm giữ lâu dài (không phân loại là chứng khoán kinh doanh) và không có ảnh hưởng đáng kể đối với bên được đầu tư, việc lập dự phòng tổn thất được thực hiện như sau:

+ Khoản đầu tư không xác định được giá trị hợp lý tại thời điểm báo cáo, việc lập dự phòng được thực hiện căn cứ vào khoản lỗ của bên được đầu tư. Căn cứ để trích lập dự phòng tổn thất đầu tư vào đơn vị khác là báo cáo tài chính của công ty được đầu tư.

**BẢN THUYẾT MINH BÁO CÁO TÀI CHÍNH**

Cho kỳ kế toán 6 tháng đầu năm 2022

Đơn vị tính: Đồng Việt Nam

**3. Nguyên tắc ghi nhận các khoản phải thu thương mại và phải thu khác****Nguyên tắc ghi nhận các khoản phải thu:** theo giá gốc trừ dự phòng cho các khoản phải thu khó đòi.

Việc phân loại các khoản phải thu là phải thu khách hàng và phải thu khác tùy thuộc theo tính chất của giao dịch phát sinh hoặc quan hệ giữa công ty và đối tượng phải thu.

**Phương pháp lập dự phòng phải thu khó đòi:** dự phòng phải thu khó đòi được ước tính cho phần giá trị bị tổn thất của các khoản nợ phải thu và các khoản đầu tư nắm giữ đến ngày đáo hạn khác có bản chất tương tự các khoản phải thu khó có khả năng thu hồi đã quá hạn thanh toán, chưa quá hạn nhưng có thể không đòi được do khách nợ không có khả năng thanh toán vì lâm vào tình trạng phá sản, đang làm thủ tục giải thể, mất tích, bỏ trốn...**4. Nguyên tắc ghi nhận hàng tồn kho****Nguyên tắc ghi nhận hàng tồn kho:** Hàng tồn kho được ghi nhận theo giá gốc (-) trừ dự phòng giảm giá và dự phòng cho hàng tồn kho lỗi thời, mất phẩm chất.**Giá gốc hàng tồn kho được xác định như sau:**

- Nguyên liệu, vật liệu, hàng hóa: bao gồm giá mua, chi phí vận chuyển và các chi phí liên quan trực tiếp khác phát sinh để có được hàng tồn kho ở địa điểm và trạng thái hiện tại.
- Chi phí sản xuất kinh doanh dở dang: bao gồm chi phí nguyên vật liệu giấy chuyển đi gia công vé số và chi phí gia công vé số dở dang.

**Phương pháp tính giá trị hàng tồn kho:** Theo giá bình quân gia quyền.**Hạch toán hàng tồn kho:** Phương pháp kê khai thường xuyên.**Phương pháp lập dự phòng giảm giá hàng tồn kho:** Dự phòng cho hàng tồn kho được trích lập khi giá trị thuần có thể thực hiện được của hàng tồn kho nhỏ hơn giá gốc. Giá trị thuần có thể thực hiện được là giá bán ước tính trừ đi chi phí ước tính để hoàn thành sản phẩm và chi phí bán hàng ước tính. Số dự phòng giảm giá hàng tồn kho là số chênh lệch giữa giá gốc hàng tồn kho lớn hơn giá trị thuần có thể thực hiện được của chúng. Dự phòng giảm giá hàng tồn kho được lập cho từng mặt hàng tồn kho có giá gốc lớn hơn giá trị thuần có thể thực hiện được.**5. Nguyên tắc ghi nhận và khấu hao tài sản cố định (TSCĐ)****5.1 Nguyên tắc ghi nhận TSCĐ hữu hình**

Tài sản cố định hữu hình được ghi nhận theo nguyên giá trừ đi (-) giá trị hao mòn lũy kế. Nguyên giá là toàn bộ các chi phí mà doanh nghiệp phải bỏ ra để có được tài sản cố định tính đến thời điểm đưa tài sản đó vào trạng thái sẵn sàng sử dụng theo dự tính. Các chi phí phát sinh sau ghi nhận ban đầu chỉ được ghi tăng nguyên giá tài sản cố định nếu các chi phí này chắc chắn làm tăng lợi ích kinh tế trong tương lai do sử dụng tài sản đó. Các chi phí không thỏa mãn điều kiện trên được ghi nhận là chi phí trong kỳ.

Khi tài sản cố định được bán hoặc thanh lý, nguyên giá và khấu hao lũy kế được xóa sổ và bất kỳ khoản lãi lỗ nào phát sinh từ việc thanh lý đều được tính vào thu nhập hay chi phí trong kỳ.

**Xác định nguyên giá trong từng trường hợp****Tài sản cố định hữu hình mua sắm**

Nguyên giá tài sản cố định bao gồm giá mua (trừ (-) các khoản được chiết khấu thương mại hoặc giảm giá), các khoản thuế (không bao gồm các khoản thuế được hoàn lại) và các chi phí liên quan trực tiếp đến việc đưa tài sản vào trạng thái sẵn sàng sử dụng, như chi phí lắp đặt, chạy thử, chuyên gia và các chi phí liên quan trực tiếp khác.

Tài sản cố định hình thành do đầu tư xây dựng theo phương thức giao thầu, nguyên giá là giá quyết toán công trình đầu tư xây dựng, các chi phí liên quan trực tiếp khác và lệ phí trước bạ (nếu có).

Tài sản cố định là nhà cửa, vật kiến trúc gắn liền với quyền sử dụng đất thì giá trị quyền sử dụng đất được xác định riêng biệt và ghi nhận là tài sản cố định vô hình.

**BẢN THUYẾT MINH BÁO CÁO TÀI CHÍNH**

Cho kỳ kế toán 6 tháng đầu năm 2022

Đơn vị tính: Đồng Việt Nam

**5.2 Nguyên tắc ghi nhận TSCĐ vô hình**

**Tài sản cố định vô hình** được ghi nhận theo nguyên giá trừ đi (-) giá trị hao mòn lũy kế. Nguyên giá tài sản cố định vô hình là toàn bộ các chi phí mà doanh nghiệp phải bỏ ra để có được tài sản cố định vô hình tính đến thời điểm đưa tài sản đó vào sử dụng theo dự kiến.

Xác định nguyên giá trong từng trường hợp

*Phần mềm máy vi tính*

Phần mềm máy tính là toàn bộ các chi phí mà Công ty đã chi ra tính đến thời điểm đưa phần mềm vào sử dụng.

**5.3 Phương pháp khấu hao TSCĐ**

Tài sản cố định được khấu hao theo phương pháp đường thẳng dựa trên thời gian sử dụng ước tính của tài sản. Thời gian hữu dụng ước tính là thời gian mà tài sản phát huy được tác dụng cho sản xuất kinh doanh.

**Thời gian hữu dụng ước tính của các TSCĐ như sau:**

<i>Nhà xưởng, vật kiến trúc</i>	06-25 năm
<i>Máy móc, thiết bị</i>	05-15 năm
<i>Phương tiện vận tải, truyền dẫn</i>	06-10 năm
<i>Thiết bị, dụng cụ quản lý</i>	03-08 năm
<i>Phần mềm quản lý</i>	04 năm

**6. Nguyên tắc ghi nhận chi phí xây dựng cơ bản dở dang**

Chi phí xây dựng cơ bản dở dang được ghi nhận theo giá gốc. Chi phí này bao gồm toàn bộ chi phí cần thiết để mua sắm mới tài sản cố định, xây dựng mới hoặc sửa chữa, cải tạo, mở rộng hay trang bị lại kỹ thuật công trình như: Chi phí thiết bị; Chi phí thẩm định và các chi phí khác.

Chi phí này được kết chuyển ghi tăng tài sản khi công trình hoàn thành, việc nghiệm thu tổng thể đã thực hiện xong, tài sản được bàn giao và đưa vào trạng thái sẵn sàng sử dụng.

**7. Nguyên tắc ghi nhận và khấu hao bất động sản đầu tư**

**Nguyên tắc ghi nhận Bất động sản đầu tư:** được ghi nhận theo nguyên giá trừ đi (-) giá trị hao mòn lũy kế.

**Nguyên giá của bất động sản đầu tư:** Là toàn bộ các chi phí bằng tiền hoặc tương đương tiền mà doanh nghiệp phải bỏ ra hoặc giá trị hợp lý của các khoản đưa ra để trao đổi nhằm có được bất động sản đầu tư tính đến thời điểm mua hoặc xây dựng hoàn thành bất động sản đầu tư đó.

Nguyên giá của bất động sản đầu tư tự xây dựng là giá thành thực tế và các chi phí liên quan trực tiếp của bất động sản đầu tư tính đến ngày hoàn thành công việc.

Chi phí liên quan đến bất động sản đầu tư phát sinh sau ghi nhận ban đầu được ghi nhận là chi phí kinh doanh trong kỳ, trừ khi chi phí này có khả năng chắc chắn làm cho bất động sản đầu tư tạo ra lợi ích kinh tế trong tương lai nhiều hơn mức hoạt động được đánh giá ban đầu thì được ghi tăng nguyên giá bất động sản đầu tư.

Khi bất động sản đầu tư được bán, nguyên giá và khấu hao lũy kế được xoá sổ và bất kỳ khoản lãi lỗ nào phát sinh đều được hạch toán vào thu nhập hay chi phí trong kỳ.

**Phương pháp khấu hao Bất động sản đầu tư:** khấu hao được ghi nhận theo phương pháp đường thẳng dựa trên thời gian hữu dụng ước tính của bất động sản đầu tư đó.

**Thời gian hữu dụng ước tính của các bất động sản đầu tư như sau:**

<i>Nhà xưởng, vật kiến trúc</i>	25 năm
---------------------------------	--------

**BẢN THUYẾT MINH BÁO CÁO TÀI CHÍNH**

Cho kỳ kế toán 6 tháng đầu năm 2022

Đơn vị tính: Đồng Việt Nam

**8. Nguyên tắc ghi nhận chi phí trả trước**

Chi phí trả trước tại Công ty bao gồm các chi phí thực tế đã phát sinh nhưng có liên quan đến kết quả hoạt động kinh doanh của nhiều kỳ kế toán. Chi phí trả trước của công ty bao gồm các chi phí sau: Chi phí (CP) công cụ dụng cụ xuất dùng; CP sửa chữa TSCĐ; CP lắp đặt, bảo trì, gia hạn phần mềm xổ số và các chi phí trả trước khác.

**Phương pháp phân bổ chi phí trả trước:** Việc tính và phân bổ chi phí trả trước vào chi phí hoạt động kinh doanh từng kỳ theo phương pháp đường thẳng. Căn cứ vào tính chất và mức độ từng loại chi phí mà có thời gian phân bổ như sau: chi phí trả trước ngắn hạn phân bổ trong vòng 12 tháng; chi phí trả trước dài hạn phân bổ từ 12 tháng đến 36 tháng. Riêng chi phí thuê đất được phân bổ theo thời gian thuê.

**9. Nguyên tắc ghi nhận nợ phải trả**

Các khoản nợ phải trả được ghi nhận theo nguyên giá và không thấp hơn nghĩa vụ phải thanh toán.

Công ty thực hiện phân loại các khoản nợ phải trả là phải trả người bán, phải trả khác tùy thuộc theo tính chất của giao dịch phát sinh hoặc quan hệ giữa công ty và đối tượng phải trả.

Các khoản nợ phải trả được theo dõi chi tiết theo kỳ hạn phải trả, đối tượng phải trả, loại nguyên tệ phải trả (bao gồm việc đánh giá lại nợ phải trả thỏa mãn định nghĩa các khoản mục tiền tệ có gốc ngoại tệ) và các yếu tố khác theo nhu cầu quản lý của Công ty.

Tại thời điểm lập báo cáo tài chính, Công ty ghi nhận ngay một khoản phải trả khi có các bằng chứng cho thấy một khoản tồn thất có khả năng chắc chắn xảy ra theo nguyên tắc thận trọng.

**10. Nguyên tắc ghi nhận chi phí phải trả**

Chi phí phải trả bao gồm chi phí xây dựng, chi phí quản lý đã phát sinh trong kỳ báo cáo nhưng thực tế chưa chi trả. Các chi phí này được ghi nhận dựa trên các ước tính hợp lý về số tiền phải trả theo các hợp đồng, thỏa thuận cụ thể.

**11. Nguyên tắc ghi nhận dự phòng trả thưởng**

**Dự phòng trả thưởng:** việc trích lập dự phòng rủi ro trả thưởng thực hiện theo Nghị định 122/2017/NĐ-CP của Chính phủ quy định một số nội dung đặc thù về cơ chế quản lý tài chính và đánh giá hiệu quả hoạt động đối với doanh nghiệp kinh doanh xổ số.

Dự phòng rủi ro trả thưởng được tính bằng Tổng doanh thu có thuế của từng loại hình xổ số nhân tỷ lệ trả thưởng kế hoạch trong năm tài chính trừ giá trị trả thưởng thực tế đã thanh toán cho khách hàng trúng thưởng của từng loại hình xổ số trong năm trích lập. Đối với các công ty xổ số kiến thiết hoạt động kinh doanh tại khu vực miền Nam, mức trích lập phải đảm bảo tổng số dư quỹ dự phòng rủi ro trả thưởng tối đa không vượt quá 3% tổng doanh thu có thuế của tất cả các loại hình xổ số được phép trích lập tại thời điểm trích lập.

**12. Nguyên tắc ghi nhận quỹ phát triển khoa học và công nghệ**

Quỹ phát triển khoa học và công nghệ được trích lập tối đa 10% thu nhập tính thuế thu nhập doanh nghiệp trong kỳ để lập quỹ. Quỹ dùng để thực hiện các hoạt động khoa học và công nghệ của công ty theo kế hoạch hoạt động khoa học và công nghệ đã được duyệt.

**13. Nguyên tắc ghi nhận vốn chủ sở hữu****Nguyên tắc ghi nhận vốn góp của chủ sở hữu**

Vốn góp của chủ sở hữu được hình thành do Nhà nước giao vốn, được điều động từ các doanh nghiệp trong nội bộ Tổng công ty, vốn do công ty mẹ đầu tư vào công ty con, các khoản chênh lệch do đánh giá lại tài sản hoặc được bổ sung từ các quỹ, được trích từ lợi nhuận sau thuế của hoạt động kinh doanh. Vốn góp được ghi nhận theo sổ vốn Ngân sách Nhà nước giao.



**BẢN THUYẾT MINH BÁO CÁO TÀI CHÍNH**

Cho kỳ kế toán 6 tháng đầu năm 2022

Đơn vị tính: Đồng Việt Nam

**13. Nguyên tắc ghi nhận vốn chủ sở hữu (tiếp theo)****Nguyên tắc ghi nhận lợi nhuận chưa phân phối**

Lợi nhuận sau thuế chưa phân phối được ghi nhận là số lợi nhuận (hoặc lỗ) từ kết quả hoạt động kinh doanh của Công ty sau khi trừ (-) chi phí thuế thu nhập doanh nghiệp của kỳ hiện hành và các khoản điều chỉnh do áp dụng hồi tố thay đổi chính sách kế toán, điều chỉnh hồi tố sai sót trọng yếu của các năm trước.

Việc phân phối lợi nhuận được căn cứ theo qui định tại Nghị định 91/2015/NĐ-CP ngày 13/10/2015 của Chính phủ về đầu tư vốn nhà nước vào doanh nghiệp và quản lý, sử dụng vốn, tài sản tại doanh nghiệp.

**14. Nguyên tắc và phương pháp ghi nhận Doanh thu và thu nhập khác****Nguyên tắc và phương pháp ghi nhận doanh thu bán hàng**

Doanh thu bán hàng được ghi nhận khi đồng thời thỏa mãn 5 điều kiện sau: 1. Doanh nghiệp đã chuyển giao phần lớn rủi ro và lợi ích gắn liền quyền sở hữu sản phẩm hoặc hàng hóa cho người mua; 2. Doanh nghiệp không còn nắm giữ quyền quản lý hàng hóa như người sở hữu hàng hóa hoặc quyền kiểm soát hàng hóa; 3. Doanh thu được xác định tương đối chắc chắn. Khi hợp đồng quy định người mua được quyền trả lại sản phẩm, hàng hóa đã mua theo những điều kiện cụ thể, doanh nghiệp chỉ được ghi nhận doanh thu khi những điều kiện cụ thể đó không còn tồn tại và người mua không được quyền trả lại sản phẩm, hàng hóa (trừ trường hợp trả lại dưới hình thức đổi lại để lấy hàng hóa, dịch vụ khác); 4. Doanh nghiệp đã hoặc sẽ thu được lợi ích kinh tế từ giao dịch bán hàng; 5. Xác định được các chi phí liên quan đến giao dịch bán hàng.

Doanh thu kinh doanh xổ số: Doanh thu bán vé xổ số được ghi nhận theo số lượng vé số thực bán (Tổng số lượng vé số giao đại lý trừ đi số lượng vé ế được chốt trước thời điểm mở thưởng 30 phút do các đại lý trả về)

**Nguyên tắc và phương pháp ghi nhận doanh thu cung cấp dịch vụ**

Doanh thu của giao dịch về cung cấp dịch vụ được ghi nhận khi kết quả của giao dịch đó được xác định một cách đáng tin cậy. Trường hợp giao dịch về cung cấp dịch vụ liên quan đến nhiều kỳ thì doanh thu được ghi nhận trong kỳ theo kết quả phần công việc đã hoàn thành vào ngày lập Bảng Cân đối kế toán của kỳ đó.

Doanh thu cung cấp dịch vụ được ghi nhận khi đồng thời thỏa mãn tất cả bốn (4) điều kiện: 1. Doanh thu được xác định tương đối chắc chắn. Khi hợp đồng quy định người mua được quyền trả lại dịch vụ đã mua theo những điều kiện cụ thể, doanh nghiệp chỉ được ghi nhận doanh thu khi những điều kiện cụ thể đó không còn tồn tại và người mua không được quyền trả lại dịch vụ đã cung cấp; 2. Doanh nghiệp đã hoặc sẽ thu được lợi ích kinh tế từ giao dịch cung cấp dịch vụ đó; 3. Xác định được phần công việc đã hoàn thành vào ngày lập bảng Cân đối kế toán; 4. Xác định được chi phí phát sinh cho giao dịch và chi phí hoàn thành giao dịch cung cấp dịch vụ đó.

Nếu không thể xác định được kết quả hợp đồng một cách chắc chắn, doanh thu sẽ chỉ được ghi nhận ở mức có thể thu hồi được của các chi phí đã được ghi nhận.

**Nguyên tắc và phương pháp ghi nhận doanh thu hoạt động tài chính**

Doanh thu hoạt động tài chính phản ánh doanh thu từ tiền lãi tiền gửi không kỳ hạn và có kỳ hạn.

Doanh thu phát sinh từ tiền lãi của doanh nghiệp được ghi nhận khi thỏa mãn đồng thời 2 điều kiện: 1. Có khả năng thu được lợi ích từ giao dịch đó; 2. Doanh thu được xác định tương đối chắc chắn.

- Tiền lãi được ghi nhận trên cơ sở thời gian và lãi suất thực tế từng kỳ.

Khi không thể thu hồi một khoản mà trước đó đã ghi vào doanh thu thì khoản có khả năng không thu hồi được hoặc không chắc chắn thu hồi được đó phải hạch toán vào chi phí phát sinh trong kỳ, không ghi giảm doanh thu.

**15. Nguyên tắc và phương pháp ghi nhận giá vốn hàng bán**

Giá vốn hàng bán phản ánh trị giá vốn của hàng hóa, dịch vụ cung cấp trong kỳ. Giá vốn được ghi nhận tại thời điểm giao dịch phát sinh hoặc khi có khả năng tương đối chắc chắn sẽ phát sinh trong tương lai không phân biệt đã chi tiền hay chưa. Giá vốn hàng bán và doanh thu được ghi nhận đồng thời theo nguyên tắc phù hợp.

**BẢN THUYẾT MINH BÁO CÁO TÀI CHÍNH**

Cho kỳ kế toán 6 tháng đầu năm 2022

Đơn vị tính: Đồng Việt Nam

**15. Nguyên tắc và phương pháp ghi nhận giá vốn hàng bán (tiếp theo)**

Giá vốn kinh doanh xô số: Do đặc thù của nghiệp vụ kinh doanh xô số, chi phí trả thường được ghi nhận tại thời điểm thực chi, nhưng thời gian có hiệu lực của các vé số trúng tối đa không quá 30 ngày kể từ ngày mở thưởng cho nên chi phí trả thường có thể được ghi nhận vào kỳ kế toán tiếp theo không cùng với kỳ ghi nhận doanh thu.

**16. Nguyên tắc và phương pháp ghi nhận chi phí tài chính**

**Chi phí tài chính bao gồm:** Các khoản chi phí hoặc khoản lỗ liên quan đến các hoạt động đầu tư tài chính và các khoản chi phí tài chính khác.

Khoản chi phí tài chính được ghi nhận chi tiết cho từng nội dung chi phí khi thực tế phát sinh trong kỳ và được xác định một cách đáng tin cậy khi có đầy đủ bằng chứng về các khoản chi phí này.

**17. Nguyên tắc và phương pháp ghi nhận chi phí thuế TNDN hiện hành, chi phí thuế TNDN hoãn lại**

Chi phí thuế thu nhập doanh nghiệp bao gồm chi phí thuế thu nhập doanh nghiệp hiện hành và chi phí thuế thu nhập doanh nghiệp hoãn lại phát sinh trong năm làm căn cứ xác định kết quả hoạt động kinh doanh sau thuế của Công ty trong năm tài chính hiện hành.

Chi phí thuế thu nhập doanh nghiệp hiện hành là số thuế thu nhập doanh nghiệp phải nộp tính trên thu nhập chịu thuế trong năm và thuế suất thuế thu nhập doanh nghiệp hiện hành.

Các khoản thuế phải nộp ngân sách Nhà nước sẽ được quyết toán cụ thể với cơ quan thuế. Chênh lệch giữa số thuế phải nộp theo sổ sách và số liệu kiểm tra quyết toán sẽ được điều chỉnh khi có quyết toán chính thức với cơ quan thuế.

Công ty áp dụng mức thuế suất thuế thu nhập doanh nghiệp hiện hành là 20%.

**18. Công cụ tài chính****Ghi nhận ban đầu****Tài sản tài chính**

Theo thông tư số 210/2009/TT-BTC ngày 6 tháng 11 năm 2009 ("Thông tư 210"), tài sản tài chính được phân loại một cách phù hợp, cho mục đích thuyết minh trong các báo cáo tài chính, thành tài sản tài chính được ghi nhận theo giá trị hợp lý thông qua Báo cáo kết quả hoạt động kinh doanh, các khoản cho vay và phải thu, các khoản đầu tư giữ đến ngày đáo hạn và tài sản tài chính sẵn sàng để bán. Công ty quyết định phân loại các tài sản tài chính này tại thời điểm ghi nhận lần đầu.

Tại thời điểm ghi nhận lần đầu, tài sản tài chính được xác định theo nguyên giá cộng với chi phí giao dịch trực tiếp có liên quan.

Các tài sản tài chính của Công ty bao gồm tiền và các khoản tiền gửi ngắn hạn, các khoản phải thu khách hàng và phải thu khác.

**Nợ phải trả tài chính**

Nợ phải trả tài chính theo phạm vi của Thông tư 210, cho mục đích thuyết minh trong các báo cáo tài chính, được phân loại một cách phù hợp thành các khoản nợ phải trả tài chính được ghi nhận thông qua Báo cáo kết quả hoạt động kinh doanh, các khoản nợ phải trả tài chính được xác định theo giá trị phân bổ. Công ty xác định việc phân loại các khoản nợ phải trả tài chính tại thời điểm ghi nhận lần đầu.

Tất cả nợ phải trả tài chính được ghi nhận ban đầu theo nguyên giá cộng với các chi phí giao dịch trực tiếp có liên quan.

Nợ phải trả tài chính của Công ty bao gồm các khoản phải trả người bán, các khoản phải trả khác.

**Giá trị sau ghi nhận lần đầu**

Hiện tại không có yêu cầu xác định lại giá trị của các công cụ tài chính sau ghi nhận ban đầu.

**BẢN THUYẾT MINH BÁO CÁO TÀI CHÍNH**

Cho kỳ kế toán 6 tháng đầu năm 2022

Đơn vị tính: Đồng Việt Nam

**18. Công cụ tài chính (tiếp theo)****Bù trừ các công cụ tài chính**

Các tài sản tài chính và nợ phải trả tài chính được bù trừ và giá trị thuần sẽ được trình bày trên các báo cáo tài chính nếu, và chỉ nếu, đơn vị có quyền hợp pháp thi hành việc bù trừ các giá trị đã được ghi nhận này và có ý định bù trừ trên cơ sở thuần, hoặc thu được các tài sản và thanh toán nợ phải trả đồng thời.

**19. Các bên liên quan**

Các bên liên quan là các doanh nghiệp, các cá nhân, trực tiếp hay gián tiếp qua một hay nhiều trung gian, có quyền kiểm soát hoặc chịu sự kiểm soát của Công ty. Các bên liên kết, các cá nhân nào trực tiếp hoặc gián tiếp nắm giữ quyền biểu quyết và có ảnh hưởng đáng kể đối với Công ty, những chức trách quản lý chủ chốt như Ban Tổng Giám đốc, Hội đồng thành viên, những thành viên thân cận trong gia đình của những cá nhân hoặc các bên liên kết hoặc những công ty liên kết với cá nhân này cũng được coi là các bên liên quan. Trong việc xem xét từng mối quan hệ giữa các bên liên quan, bản chất của mối quan hệ được chú ý chứ không phải là hình thức pháp lý.

**20. Nguyên tắc trình bày tài sản, doanh thu, kết quả kinh doanh theo bộ phận**

Bộ phận kinh doanh bao gồm bộ phận theo lĩnh vực kinh doanh và bộ phận theo khu vực địa lý.

Bộ phận theo lĩnh vực kinh doanh là một bộ phận có thể phân biệt được của Công ty tham gia vào quá trình sản xuất hoặc cung cấp sản phẩm, dịch vụ riêng lẻ, một nhóm các sản phẩm hoặc các dịch vụ có liên quan mà bộ phận này có rủi ro và lợi ích kinh tế khác với các bộ phận kinh doanh khác.

Bộ phận theo khu vực địa lý là một bộ phận có thể phân biệt được của Công ty tham gia vào quá trình sản xuất hoặc cung cấp sản phẩm, dịch vụ trong phạm vi một môi trường kinh tế cụ thể mà bộ phận này có rủi ro và lợi ích kinh tế khác với các bộ phận kinh doanh trong các môi trường kinh tế khác.

**V. THÔNG TIN BỔ SUNG CHO CÁC KHOẢN MỤC TRÌNH BÀY TRONG BẢNG CÂN ĐỐI KẾ TOÁN**

1. Tiền và các khoản tương đương tiền	30/06/2022	01/01/2022
<b>Tiền</b>	<b>391.737.461.435</b>	<b>639.923.975.928</b>
Tiền mặt	10.269.535.906	6.322.615.808
Tiền gửi ngân hàng không kỳ hạn	381.467.925.529	633.601.360.120
<b>Các khoản tương đương tiền</b>	<b>450.000.000.000</b>	<b>350.000.000.000</b>
Tiền gửi có kỳ hạn 3 tháng	450.000.000.000	350.000.000.000
<b>Cộng</b>	<b>841.737.461.435</b>	<b>989.923.975.928</b>

**2. Các khoản đầu tư tài chính: (xem trang 29).**

3. Phải thu của khách hàng	30/06/2022		01/01/2022	
	Giá trị	Dự phòng	Giá trị	Dự phòng
<b>Ngắn hạn</b>	<b>426.655.898.042</b>	-	<b>354.636.499.408</b>	-
Khách hàng trong nước	426.655.898.042	-	354.636.499.408	-
Công nợ đại lý vé số	423.641.016.478	-	353.521.570.777	-
Công ty XSKT Bình Phước	862.920.000	-	878.900.000	-
Các khách hàng khác	2.151.961.564	-	236.028.631	-
<b>Cộng</b>	<b>426.655.898.042</b>	-	<b>354.636.499.408</b>	-

**BẢN THUYẾT MINH BÁO CÁO TÀI CHÍNH**

Cho kỳ kế toán 6 tháng đầu năm 2022

Đơn vị tính: Đồng Việt Nam

4. Trả trước cho người bán	30/06/2022		01/01/2022	
	Giá trị	Dự phòng	Giá trị	Dự phòng
<b>Ngắn hạn</b>	<b>1.138.375.340</b>	-	<b>1.470.318.704</b>	-
Nhà cung cấp trong nước	1.138.375.340	-	1.470.318.704	-
<i>Công ty TNHH MTV May Đo Lê Chiến</i>	98.226.000	-	-	-
<i>Cửa hàng Ngân</i>	153.900.000	-	-	-
<i>Công ty TNHH Kiểm Toán Và Dịch Vụ Tin Học MOORE AISC</i>	-	-	185.000.000	-
<i>Công ty Cổ Phần Tư Vấn Xây Dựng Tổng Hợp</i>	-	-	96.300.000	-
<i>Công ty CP XS - TM Giấy Mê Kông</i>	-	-	825.666.000	-
<i>Nhà cung cấp khác</i>	886.249.340	-	363.352.704	-
<b>Cộng</b>	<b>1.138.375.340</b>	-	<b>1.470.318.704</b>	-
<b>5. Phải thu khác</b>	<b>30/06/2022</b>		<b>01/01/2022</b>	
	<b>Giá trị</b>	<b>Dự phòng</b>	<b>Giá trị</b>	<b>Dự phòng</b>
<b>a. Ngắn hạn</b>				
Phải thu thuế TNCN của đại lý vé số	6.516.662.250	-	4.825.379.994	-
Phải thu thuế TNCN của nhân viên công ty	171.242.130	-	496.321.610	-
Lãi dự thu các hợp đồng tiền gửi có kỳ hạn	8.701.714.522	-	8.547.472.225	-
Tạm ứng cho phòng trả thưởng, nhân viên	82.200.000	-	111.000.000	-
Phải thu khác	452.169.696	-	533.930.669	-
<b>Cộng</b>	<b>15.923.988.598</b>	-	<b>14.514.104.498</b>	-
<b>b. Dài hạn</b>				
Ký cược, ký quỹ dài hạn	6.862.373.400	-	1.406.152.000	-
- <i>Ký quỹ bảo lãnh thực hiện hợp đồng</i>	6.857.373.400	-	1.401.152.000	-
- <i>Ký quỹ tiền taxi</i>	5.000.000	-	5.000.000	-
<b>Cộng</b>	<b>6.862.373.400</b>	-	<b>1.406.152.000</b>	-

**BẢN THUYẾT MINH BÁO CÁO TÀI CHÍNH**

Cho kỳ kế toán 6 tháng đầu năm 2022

Đơn vị tính: Đồng Việt Nam

6. Hàng tồn kho	30/06/2022		01/01/2022	
	Giá gốc	Dự phòng	Giá gốc	Dự phòng
Nguyên liệu, vật liệu	11.195.130.998	-	7.293.260.577	-
Công cụ, dụng cụ	223.392.818	-	164.140.616	-
Chi phí SX, KD dở dang	9.522.332.453	-	11.983.030.900	-
Thành phẩm	1.345.184.424	-	-	-
Hàng gửi bán	975.003.986	-	1.622.241.621	-
Vé xổ số	3.484.016.974	-	3.042.018.939	-
<b>Cộng</b>	<b>26.745.061.653</b>	<b>-</b>	<b>24.104.692.653</b>	<b>-</b>

- Giá trị hàng tồn kho ứ đọng, kém, mất phẩm chất không có khả năng tiêu thụ tại thời điểm cuối kỳ: không có.
- Giá trị hàng tồn kho dùng để thế chấp, cầm cố bảo đảm các khoản nợ phải trả tại thời điểm cuối kỳ: không có.

7. Tài sản dở dang dài hạn	30/06/2022		01/01/2022	
	Giá trị	Dự phòng	Giá trị	Dự phòng
Mua sắm				
Hệ thống máy in offset và máy in kỹ thuật số	49.454.158.066	-	49.162.339.884	-
Hệ thống máy quay số tự động	51.600.000	-	-	-
Chi phí chuyển đổi và nâng cấp hệ thống máy chủ IBM	-	-	45.000.000	-
<b>Cộng</b>	<b>49.505.758.066</b>	<b>-</b>	<b>49.207.339.884</b>	<b>-</b>

8. Tài sản cố định hữu hình (xem trang 30)

9. Tài sản cố định vô hình	Phần mềm máy tính	Tổng cộng
Khoản mục		
<b>Nguyên giá</b>		
Số dư đầu kỳ	6.217.719.716	6.217.719.716
Số dư cuối kỳ	6.217.719.716	6.217.719.716
<b>Giá trị hao mòn lũy kế</b>		
Số dư đầu kỳ	6.023.275.268	6.023.275.268
<i>Khấu hao trong kỳ</i>	58.333.332	58.333.332
Số dư cuối kỳ	6.081.608.600	6.081.608.600
<b>Giá trị còn lại</b>		
Số dư đầu kỳ	194.444.448	194.444.448
Số dư cuối kỳ	136.111.116	136.111.116

\* Giá trị còn lại của TSCĐVH đã dùng để thế chấp, cầm cố bảo đảm các khoản vay: không phát sinh.

\* Nguyên giá tài sản cố định vô hình cuối kỳ đã khấu hao hết nhưng vẫn còn sử dụng: 5.867.719.716 VND.

\* Các cam kết về việc mua, bán tài sản cố định vô hình có giá trị lớn trong tương lai: không có.

\* Các thay đổi khác về Tài sản cố định vô hình: không có.

**BẢN THUYẾT MINH BÁO CÁO TÀI CHÍNH**

Cho kỳ kế toán 6 tháng đầu năm 2022

Đơn vị tính: Đồng Việt Nam

**10. Bất động sản đầu tư****Bất động sản đầu tư cho thuê**

Khoản mục	Nhà cửa	Tổng cộng
<b>Nguyên giá</b>		
Số dư đầu kỳ	204.722.269.514	<b>204.722.269.514</b>
Số dư cuối kỳ	204.722.269.514	<b>204.722.269.514</b>
<b>Giá trị hao mòn lũy kế</b>		
Số dư đầu kỳ	53.438.963.859	<b>53.438.963.859</b>
<i>Khấu hao trong kỳ</i>	4.094.445.390	<b>4.094.445.390</b>
Số dư cuối kỳ	57.533.409.249	<b>57.533.409.249</b>
<b>Giá trị còn lại</b>		
Số dư đầu kỳ	151.283.305.655	<b>151.283.305.655</b>
Số dư cuối kỳ	147.188.860.265	<b>147.188.860.265</b>

\* Giá trị còn lại cuối kỳ của BĐSĐT cho thuê dùng để thế chấp, cầm cố đảm bảo khoản vay: không có.

\* Nguyên giá BĐSĐT đã khấu hao hết nhưng vẫn cho thuê: không có.

**11. Chi phí trả trước****30/06/2022****01/01/2022****a. Chi phí trả trước ngắn hạn**

Chi phí sửa chữa văn phòng	-	88.979.152
Chi phí khám sức khỏe 2022 (**)	210.113.501	-
Chi phí trả trước ngắn hạn khác	171.200.000	279.903.848
<b>Cộng</b>	<b>381.313.501</b>	<b>368.883.000</b>

**b. Chi phí trả trước dài hạn**

Chi phí thuê đất tại KCN Nhị Xuân (*)	13.202.337.408	13.374.574.368
Chi phí lắp đặt, bảo trì, gia hạn phần mềm xổ số cao	14.295.644.485	10.992.639.686
Chi phí trả trước dài hạn khác	73.205.764	-
<b>Cộng</b>	<b>27.571.187.657</b>	<b>24.367.214.054</b>

(\*) Đây là khoản chi phí trả trước về việc thuê đất tại Cụm KCN Nhị Xuân theo Hợp đồng nguyên tắc số 47/HĐ-CCNNX ký ngày 31/12/2007 và Hợp đồng số 16/HĐ-CCNNX ký ngày 03/08/2010, với thời gian thuê đất từ ngày 31/12/2007 đến hết ngày 09/01/2058.

(\*\*) Đây là khoản chi phí khám sức khỏe cho CN-CNV XN năm 2022 theo Hợp đồng: 079/HĐ-BVĐHYD-XSKT-22/02/2022 của Bệnh Viện Đại Học Y Dược Thành phố Hồ Chí Minh.

**12. Phải trả người bán****30/06/2022****01/01/2022**

	30/06/2022		01/01/2022	
	Giá trị	Số có khả năng trả nợ	Giá trị	Số có khả năng trả nợ
<b>Ngắn hạn</b>	<b>46.460.035.468</b>	<b>46.460.035.468</b>	<b>37.120.533.749</b>	<b>37.120.533.749</b>
Nhà cung cấp trong nước	46.460.035.468	46.460.035.468	37.120.533.749	37.120.533.749
<i>Hoa hồng vé số truyền thống cho đại lý</i>	36.812.734.000	36.812.734.000	21.489.804.800	21.489.804.800

**BẢN THUYẾT MINH BÁO CÁO TÀI CHÍNH**

Cho kỳ kế toán 6 tháng đầu năm 2022

Đơn vị tính: Đồng Việt Nam

12. Phải trả người bán (tiếp theo)	30/06/2022		01/01/2022	
	Giá trị	Số có khả năng trả nợ	Giá trị	Số có khả năng trả nợ
Hoa hồng bán vé số cào cho đại lý	1.222.170.000	1.222.170.000	1.539.130.914	1.539.130.914
Công ty CP Phát triển Công nghệ TECHPRO	2.770.328.090	2.770.328.090	8.460.454.609	8.460.454.609
Công ty CP Giấy CP	2.194.131.123	2.194.131.123	1.434.500.000	1.434.500.000
Công ty Lê Tài Phát	3.115.260.000	3.115.260.000	3.585.725.000	3.585.725.000
Công ty CP Quảng Cáo và Hội chợ TM Đại Dương	-	-	238.920.000	238.920.000
Các nhà cung cấp khác	345.412.255	345.412.255	371.998.426	371.998.426
<b>Cộng</b>	<b>46.460.035.468</b>	<b>46.460.035.468</b>	<b>37.120.533.749</b>	<b>37.120.533.749</b>
<b>13. Người mua trả tiền trước</b>			<b>30/06/2022</b>	<b>01/01/2022</b>
<b>Ngắn hạn</b>			<b>96.765.378.344</b>	<b>169.576.670.499</b>
Khách hàng trong nước			96.765.378.344	169.576.670.499
Đại lý ứng trước tiền cho kỳ vé số của kỳ sau			96.590.010.000	168.077.910.000
Tiền vé ế Công ty chưa trả cho đại lý			19.818.600	513.882.900
Đại lý ứng trước tiền cho kỳ vé số cào của kỳ sau			136.500.000	22.650.000
Công ty TC TNHH MTV Shinhan VN			-	872.648.628
Phải thu khách hàng thuê văn phòng khác			19.049.744	89.578.971
<b>Cộng</b>			<b>96.765.378.344</b>	<b>169.576.670.499</b>
<b>14. Thuế và các khoản phải nộp nhà nước</b>				
	<b>01/01/2022</b>	<b>Số phải nộp trong kỳ</b>	<b>Số đã thực nộp trong kỳ</b>	<b>30/06/2022</b>
<b>Phải nộp</b>				
Thuế giá trị gia tăng	55.938.778.743	530.794.361.309	504.222.346.851	82.510.793.201
Thuế tiêu thụ đặc biệt	81.998.405.928	694.699.829.645	667.609.899.604	109.088.335.969
Thuế thu nhập DN	98.050.799.608	184.307.533.617	183.304.264.451	99.054.068.774
Thuế thu nhập cá nhân	17.079.664.019	182.442.228.860	168.924.378.625	30.597.514.254
Thuế nhà đất và tiền thuế đất	-	2.504.273.081	2.504.273.081	-
Các loại thuế khác	-	4.000.000	4.000.000	-
Thu Tài Chính sau thuế	423.259.965.007	337.269.881.221	760.504.206.228	25.640.000
<b>Cộng</b>	<b>676.327.613.305</b>	<b>1.932.022.107.733</b>	<b>2.287.073.368.840</b>	<b>321.276.352.198</b>

**BẢN THUYẾT MINH BÁO CÁO TÀI CHÍNH**

Cho kỳ kế toán 6 tháng đầu năm 2022

Đơn vị tính: Đồng Việt Nam

<b>15. Chi phí phải trả</b>	<b>30/06/2022</b>	<b>01/01/2022</b>
<b>Ngắn hạn</b>		
Trích trước chi phí công trình Xí nghiệp In Tài chính theo dự toán	207.063.864	207.063.864
Các khoản trích trước khác	351.472.270	87.919.670
<b>Cộng</b>	<b>558.536.134</b>	<b>294.983.534</b>
<b>16. Doanh thu chưa thực hiện</b>	<b>30/06/2022</b>	<b>01/01/2022</b>
<b>Ngắn hạn</b>		
Doanh thu cho thuê văn phòng chưa thực hiện	599.538.146	1.100.301.296
<b>Cộng</b>	<b>599.538.146</b>	<b>1.100.301.296</b>
<b>17. Phải trả khác</b>	<b>30/06/2022</b>	<b>01/01/2022</b>
<b>a. Ngắn hạn</b>		
Bảo hiểm xã hội	4.331.100	-
Nhận ký quỹ, ký cược ngắn hạn	150.000.000	280.004.950
Các khoản phải trả, phải nộp khác	11.877.748.879	11.594.424.879
+ Phải trả Công ty CP ĐT KCN Đô thị Hóc Môn	10.589.647.718	10.589.647.718
+ Phải trả kinh phí hoạt động xổ số kiến thiết KV Miền Nam	1.205.044.339	979.894.339
+ Phải trả khác	83.056.822	24.882.822
<b>Cộng</b>	<b>12.032.079.979</b>	<b>11.874.429.829</b>
<b>b. Dài hạn</b>		
Nhận ký quỹ, ký cược dài hạn		
+ Tiền nhận đặt cọc thuê văn phòng	11.458.071.265	13.816.731.135
<b>Cộng</b>	<b>11.458.071.265</b>	<b>13.816.731.135</b>
<b>18. Dự phòng rủi ro trả thưởng</b>	<b>30/06/2022</b>	<b>01/01/2022</b>
<b>Dài hạn</b>		
Dự phòng rủi ro trả thưởng	219.447.587.700	219.447.587.700
<b>Cộng</b>	<b>219.447.587.700</b>	<b>219.447.587.700</b>
<b>19. Vốn chủ sở hữu</b>		
<b>a. Bảng đối chiếu biến động của Vốn chủ sở hữu (xem trang 31)</b>		
<b>b. Chi tiết vốn góp của chủ sở hữu</b>	<b>30/06/2022</b>	<b>01/01/2022</b>
Vốn góp của Nhà nước	1.296.614.000.000	1.296.614.000.000
<b>Cộng</b>	<b>1.296.614.000.000</b>	<b>1.296.614.000.000</b>
<b>c. Các giao dịch về vốn với các chủ sở hữu và phân phối cổ tức, chia lợi nhuận</b>	<b>6 tháng đầu năm 2022</b>	<b>6 tháng đầu năm 2021</b>
Vốn đầu tư của chủ sở hữu		
Vốn góp đầu kỳ	1.296.614.000.000	1.296.614.000.000
Vốn góp cuối kỳ	1.296.614.000.000	1.296.614.000.000



**BẢN THUYẾT MINH BÁO CÁO TÀI CHÍNH**

Cho kỳ kế toán 6 tháng đầu năm 2022

Đơn vị tính: Đồng Việt Nam

**20. Các khoản mục ngoài Bảng cân đối kế toán**

Tài sản nhận giữ hộ:

30/06/2022

	Số lượng	Chủng loại	Quy cách	Phẩm chất
Giấy nhận giữ hộ Công ty TNHH MTV Xổ số Kiến thiết Vũng Tàu	767.410,00	Giấy	Ram	Bình thường
Giấy nhận giữ hộ Công ty TNHH MTV Xổ số Kiến thiết Lâm Đồng	1.138.600,00	Giấy	Ram	Bình thường

**VI. THÔNG TIN BỔ SUNG CHO CÁC KHOẢN MỤC TRÌNH BÀY TRONG BÁO CÁO KẾT QUẢ HOẠT ĐỘNG KINH DOANH**

	6 tháng đầu năm 2022	6 tháng đầu năm 2021
<b>1. Doanh thu bán hàng và cung cấp dịch vụ</b>		
Doanh thu kinh doanh xổ số (truyền thống + cào)	5.326.032.027.270	5.067.526.545.454
Doanh thu kinh doanh dịch vụ cho thuê văn phòng	31.289.021.327	32.695.899.399
Doanh thu hoạt động kinh doanh ngành in	105.928.368.182	103.746.075.800
<b>Cộng</b>	<b>5.463.249.416.779</b>	<b>5.203.968.520.653</b>
<b>2. Doanh thu XN In xuất cho BP Xổ số</b>		
Doanh thu hoạt động kinh doanh ngành in	57.935.300.000	55.203.155.800
<b>Cộng</b>	<b>57.935.300.000</b>	<b>55.203.155.800</b>
<b>3. Các khoản giảm trừ doanh thu</b>		
Thuế TTĐB của Xổ số (truyền thống + cào)	694.699.829.645	660.981.723.320
<b>Cộng</b>	<b>694.699.829.645</b>	<b>660.981.723.320</b>
<b>4. Doanh thu thuần về bán hàng và cung cấp dịch vụ</b>		
Doanh thu thuần kinh doanh xổ số (truyền thống + cào)	4.631.332.197.625	4.406.544.822.134
Doanh thu thuần kinh doanh DV cho thuê văn phòng	31.289.021.327	32.695.899.399
Doanh thu thuần hoạt động kinh doanh ngành in	47.993.068.182	48.542.920.000
<b>Cộng</b>	<b>4.710.614.287.134</b>	<b>4.487.783.641.533</b>
<b>5. Chi phí kinh doanh</b>		
Chi phí kinh doanh xổ số	3.720.649.718.477	3.676.248.536.751
Giá vốn của dịch vụ cho thuê văn phòng	11.528.803.125	13.914.869.610
Giá vốn hoạt động kinh doanh ngành in	88.928.282.509	86.453.381.158
<b>Cộng</b>	<b>3.821.106.804.111</b>	<b>3.776.616.787.519</b>

**BẢN THUYẾT MINH BÁO CÁO TÀI CHÍNH**

Cho kỳ kế toán 6 tháng đầu năm 2022

Đơn vị tính: Đồng Việt Nam

	6 tháng đầu năm 2022	6 tháng đầu năm 2021
<b>6. Giá vốn XN In xuất cho BP Xổ số</b>		
Chi phí về vé xổ số	57.935.300.000	55.203.155.800
<b>Cộng</b>	<b>57.935.300.000</b>	<b>55.203.155.800</b>
<b>7. Doanh thu hoạt động tài chính</b>		
Lãi tiền gửi	22.116.504.477	23.949.015.287
<b>Cộng</b>	<b>22.116.504.477</b>	<b>23.949.015.287</b>
<b>8. Chi phí bán hàng và chi phí quản lý doanh nghiệp</b>		
<b>a. Chi phí bán hàng</b>		
Chi phí vật liệu, bao bì	-	525.273
Chi phí dịch vụ mua ngoài	460.438.000	691.950.000
Chi phí bằng tiền khác	163.482.363	81.691.345
<b>Cộng</b>	<b>623.920.363</b>	<b>774.166.618</b>
<b>b. Chi phí quản lý doanh nghiệp</b>		
Chi phí nguyên liệu, vật liệu	29.522.222.895	32.868.280.748
Chi phí nhân viên	1.427.121.000	1.517.994.120
Chi phí sửa chữa, bảo trì, đồ dùng văn phòng	346.556.788	649.366.053
Chi phí khấu hao TSCĐ	4.755.747.790	4.830.816.050
Thuế, phí, lệ phí	2.508.273.081	2.869.447.493
Chi phí dịch vụ mua ngoài	4.637.639.945	2.924.614.387
Chi phí bằng tiền khác	7.523.584.137	20.402.801.025
<b>Cộng</b>	<b>50.721.145.636</b>	<b>66.063.319.876</b>
<b>9. Thu nhập khác</b>		
Bán giấy vụn, phế liệu và nhượng bán NVL	869.228.591	488.244.691
Thu nhập do vé trúng không người nhận	129.470.000	288.930.000
Thu từ khoản phạt vi phạm hợp đồng	1.121.473.537	
Các khoản khác	1.196.139.454	23.948.471
<b>Cộng</b>	<b>3.316.311.582</b>	<b>801.123.162</b>
<b>10. Chi phí khác</b>		
Tiền chậm nộp	1.126.071.504	279.454
<b>Cộng</b>	<b>1.126.071.504</b>	<b>279.454</b>

**BẢN THUYẾT MINH BÁO CÁO TÀI CHÍNH**

Cho kỳ kế toán 6 tháng đầu năm 2022

Đơn vị tính: Đồng Việt Nam

	6 tháng đầu năm 2022	6 tháng đầu năm 2021
<b>11. Chi phí sản xuất, kinh doanh theo yếu tố</b>		
Chi phí nguyên liệu, vật liệu	89.532.988.877	87.250.058.625
Chi phí nhân công	22.130.114.810	21.819.852.451
Chi phí khấu hao tài sản cố định	10.791.625.540	10.854.975.058
Chi phí dịch vụ mua ngoài	879.959.465.715	835.192.342.224
Chi phí khác bằng tiền	2.811.550.613.995	2.831.209.520.907
<b>Cộng</b>	<b>3.813.964.808.937</b>	<b>3.786.326.749.265</b>
<b>12. Chi phí thuế thu nhập doanh nghiệp hiện hành</b>		
1. Tổng lợi nhuận kế toán trước thuế	920.404.461.579	724.282.382.315
2. Các khoản điều chỉnh tăng, giảm lợi nhuận kế toán để xác định thu nhập chịu thuế thu nhập doanh nghiệp:	1.133.206.504	-
3. Thu nhập chịu thuế năm hiện hành ( 1+2 )	921.537.668.083	724.282.382.315
4. Thuế suất thuế TNDN hiện hành	20%	20%
5. Tổng chi phí thuế thu nhập doanh nghiệp hiện hành	<b>184.307.533.617</b>	<b>144.856.476.463</b>

**13. Mục tiêu và chính sách quản lý rủi ro tài chính**

Các rủi ro chính từ công cụ tài chính bao gồm rủi ro thị trường, rủi ro tín dụng và rủi ro thanh khoản  
Ban Tổng Giám đốc xem xét và áp dụng các chính sách quản lý cho những rủi ro nói trên như sau:

**13.1 Rủi ro thị trường**

Rủi ro thị trường là rủi ro mà giá trị hợp lý của các luồng tiền trong tương lai của một công cụ tài chính sẽ biến động theo những thay đổi của giá thị trường. Rủi ro thị trường có ba loại rủi ro: rủi ro lãi suất, rủi ro tiền tệ và rủi ro về giá khác, chẳng hạn như rủi ro về giá cổ phần. Công cụ tài chính bị ảnh hưởng bởi rủi ro thị trường bao gồm các khoản vay và nợ, tiền gửi, các khoản đầu tư sẵn sàng để bán.

**Rủi ro lãi suất**

Rủi ro lãi suất là rủi ro mà giá trị hợp lý hoặc các luồng tiền trong tương lai của một công cụ tài chính sẽ biến động theo những thay đổi của lãi suất thị trường. Rủi ro thị trường do thay đổi lãi suất của Công ty chủ yếu liên quan đến khoản vay và nợ, tiền và các khoản tiền gửi ngắn hạn của Công ty.

**Độ nhạy đối với lãi suất**

Độ nhạy của các (tiền và các khoản tiền gửi ngắn hạn) của Công ty đối với sự thay đổi có thể xảy ra ở mức độ hợp lý trong lãi suất được thể hiện như sau:

	Tăng/ giảm điểm cơ bản	Ảnh hưởng đến lợi nhuận trước thuế
<b>Cho kỳ kế toán 6 tháng đầu năm 2022</b>		
VND	+100	16.605.494.069
VND	-100	(16.605.494.069)
<b>Cho kỳ kế toán 6 tháng đầu năm 2021</b>		
VND	+100	15.210.466.966
VND	-100	(15.210.466.966)

**BẢN THUYẾT MINH BÁO CÁO TÀI CHÍNH**

Cho kỳ kế toán 6 tháng đầu năm 2022

Đơn vị tính: Đồng Việt Nam

**13.1 Rủi ro thị trường (tiếp theo)**

Mức tăng/ giảm điểm cơ bản sử dụng để phân tích độ nhạy đối với lãi suất được giả định dựa trên các điều kiện có thể quan sát được của thị trường hiện tại. Các điều kiện này cho thấy mức biến động cao hơn không đáng kể so với các kỳ trước.

**13.2 Rủi ro tín dụng**

Rủi ro tín dụng là rủi ro mà một bên tham gia trong một công cụ tài chính hoặc hợp đồng khách hàng không thực hiện các nghĩa vụ của mình, dẫn đến tổn thất về tài chính. Công ty có rủi ro tín dụng từ các hoạt động sản xuất kinh doanh của mình (chủ yếu đối với các khoản phải thu khách hàng) và từ hoạt động tài chính của mình, bao gồm tiền gửi ngân hàng và các công cụ tài chính khác.

*Phải thu khách hàng*

Công ty giảm thiểu rủi ro tín dụng bằng cách chỉ giao dịch với các đơn vị có khả năng tài chính tốt công ty thường xuyên theo dõi chặt chẽ nợ phải thu để đôn đốc thu hồi. Trên cơ sở này và khoản phải thu của Công ty liên quan đến nhiều khách hàng khác nhau nên rủi ro tín dụng không tập trung vào một khách hàng nhất định.

*Tiền gửi ngân hàng*

Công ty chủ yếu duy trì số tiền gửi tại các ngân hàng lớn có uy tín ở Việt Nam. Công ty nhận thấy mức độ tập trung rủi ro tín dụng đối với tiền gửi ngân hàng là thấp.

**13.3 Rủi ro thanh khoản**

Rủi ro thanh khoản là rủi ro Công ty gặp khó khăn khi thực hiện các nghĩa vụ tài chính do thiếu vốn. Rủi ro thanh khoản của Công ty chủ yếu phát sinh từ việc các tài sản tài chính và nợ phải trả tài chính có các thời điểm đáo hạn lệch nhau.

Công ty giám sát rủi ro thanh khoản thông qua việc duy trì một lượng tiền mặt và các khoản tương đương tiền ở mức mà Ban Tổng Giám đốc cho là đủ để đáp ứng cho các hoạt động của Công ty và để giảm thiểu ảnh hưởng của những biến động về luồng tiền.

**14. Tài sản tài chính và nợ phải trả tài chính (xem trang 32)**

Giá trị hợp lý của các tài sản tài chính và nợ phải trả tài chính được phản ánh theo giá trị mà công cụ tài chính có thể chuyển đổi trong một giao dịch hiện tại giữa các bên tham gia, ngoại trừ trường hợp bắt buộc phải bán hoặc thanh lý. Công ty sử dụng phương pháp và giả định sau đây được dùng để ước tính giá trị hợp lý:

Giá trị hợp lý của tiền mặt và tiền gửi ngắn hạn, các khoản phải thu khách hàng, các khoản phải trả người bán và nợ phải trả ngắn hạn khác tương đương với giá trị ghi sổ của các khoản mục này do những công cụ này có kỳ hạn ngắn.

Giá trị hợp lý của các chứng khoán, các khoản đầu tư tài chính mà giá trị hợp lý không thể xác định được một cách chắc chắn do không có thị trường có tính thanh khoản cao cho các chứng khoán, các khoản đầu tư tài chính này được trình bày bằng giá trị ghi sổ.

Ngoại trừ các khoản đề cập ở trên, giá trị hợp lý của tài sản tài chính và nợ phải trả tài chính khác chưa được đánh giá và xác định một cách chính thức vào ngày 30 tháng 06 năm 2022 và 31 tháng 12 năm 2021. Tuy nhiên, Ban Tổng Giám đốc Công ty đánh giá giá trị hợp lý của các tài sản tài chính và nợ phải trả tài chính này không có khác biệt trọng yếu so với giá trị ghi sổ vào ngày kết thúc kỳ kế toán.

**VII. THÔNG TIN BỔ SUNG CHO CÁC KHOẢN MỤC TRÌNH BÀY TRONG BÁO CÁO LƯU CHUYÊN TIỀN TỆ**

Các khoản giao dịch không bằng tiền ảnh hưởng đến báo cáo lưu chuyển tiền tệ trong tương lai: không có.

**BẢN THUYẾT MINH BÁO CÁO TÀI CHÍNH**

Cho kỳ kế toán 6 tháng đầu năm 2022

Đơn vị tính: Đồng Việt Nam

**VIII. NHỮNG THÔNG TIN KHÁC****1. Những khoản nợ tiềm tàng, khoản cam kết và những thông tin tài chính khác**

Không có những khoản nợ tiềm tàng, khoản cam kết và những thông tin tài chính khác ảnh hưởng đến việc lập và trình bày các báo cáo tài chính.

**2. Các sự kiện phát sinh sau ngày kết thúc kỳ kế toán**

Không có sự kiện quan trọng nào xảy ra kể từ ngày kết thúc kỳ kế toán 6 tháng đầu năm 2022 yêu cầu phải có các điều chỉnh hoặc thuyết minh trong các báo cáo tài chính.

**3. Giao dịch với các bên liên quan**

Các giao dịch trọng yếu và số dư với các bên liên quan trong kỳ như sau:

Thu nhập của Hội đồng thành viên, Kiểm soát viên, Ban Tổng Giám đốc và Kế toán trưởng	6 tháng đầu năm 2022	6 tháng đầu năm 2021
Thu nhập của Hội đồng thành viên, Ban kiểm soát, Ban Tổng Giám đốc và Kế toán trưởng.	Quỹ lương và thù lao	
	2.286.753.900	3.046.913.400

**4. Trình bày tài sản, doanh thu, kết quả kinh doanh theo bộ phận:**

Ban Giám đốc của Công ty xác định rằng, việc ra các quyết định quản lý của Công ty chủ yếu dựa trên các loại sản phẩm, dịch vụ mà Công ty cung cấp chứ không dựa trên khu vực địa lý mà công ty cung cấp sản phẩm, dịch vụ. Do vậy báo cáo chính yếu của Công ty là theo lĩnh vực kinh doanh.

**4.1 Báo cáo bộ phận chính yếu: theo lĩnh vực kinh doanh****Báo cáo kết quả kinh doanh bộ phận theo lĩnh vực kinh doanh cho kỳ kế toán 6 tháng đầu năm 2022**

Trong kỳ kế toán 6 tháng đầu năm 2022, Công ty báo cáo hoạt động theo các bộ phận kinh doanh: Bộ phận kinh doanh xổ số, Bộ phận kinh doanh văn phòng và Bộ phận kinh doanh ngành in. Công ty phân tích doanh thu và giá vốn theo bộ phận như sau:

Bộ phận	Doanh thu thuần	Giá vốn	Lãi gộp
Bộ phận kinh doanh xổ số (truyền thống + cào)	4.631.332.197.625	3.720.649.718.477	910.682.479.148
Bộ phận kinh doanh dịch vụ cho thuê văn phòng	31.289.021.327	11.528.803.125	19.760.218.202
Bộ phận hoạt động kinh doanh ngành in	105.928.368.182	88.928.282.509	17.000.085.673
<b>Cộng</b>	<b>4.768.549.587.134</b>	<b>3.821.106.804.111</b>	<b>947.442.783.023</b>

**Báo cáo kết quả kinh doanh bộ phận theo lĩnh vực kinh doanh cho kỳ kế toán 6 tháng đầu năm 2021**

Trong kỳ kế toán 6 tháng đầu năm 2021, Công ty báo cáo hoạt động theo các bộ phận kinh doanh: Bộ phận kinh doanh xổ số, Bộ phận kinh doanh văn phòng và Bộ phận kinh doanh ngành in. Công ty phân tích doanh thu và giá vốn theo bộ phận như sau:

Bộ phận	Doanh thu thuần	Giá vốn	Lãi gộp
Bộ phận kinh doanh xổ số (truyền thống + cào)	4.406.544.822.134	3.676.248.536.751	730.296.285.383
Bộ phận kinh doanh dịch vụ cho thuê văn phòng	32.695.899.399	13.914.869.610	18.781.029.789
Bộ phận hoạt động kinh doanh ngành in	103.746.075.800	86.453.381.158	17.292.694.642
<b>Cộng</b>	<b>4.542.986.797.333</b>	<b>3.776.616.787.519</b>	<b>766.370.009.814</b>

## BẢN THUYẾT MINH BÁO CÁO TÀI CHÍNH

Cho kỳ kế toán 6 tháng đầu năm 2022

Đơn vị tính: Đồng Việt Nam

### 4.2 Báo cáo bộ phận thứ yếu: theo khu vực địa lý

Công ty chỉ hoạt động trong lĩnh vực kinh doanh xổ số truyền thống và kinh doanh văn phòng, không có bất kỳ chi nhánh nào. Trụ sở của Công ty tọa lạc ở địa bàn thành phố Hồ Chí Minh. Vì vậy, Công ty không trình bày thuyết minh báo cáo bộ phận.


5. Thông tin về hoạt động liên tục: Công ty vẫn tiếp tục hoạt động trong tương lai.

TP. HCM, ngày 25 tháng 07 năm 2022

NGƯỜI LẬP BIỂU

KẾ TOÁN TRƯỞNG

TỔNG GIÁM ĐỐC



Nguyễn Thị Kim Tuyền

Nguyễn Thị Mai Trang

Đỗ Quang Vinh

**BẢN THUYẾT MINH BÁO CÁO TÀI CHÍNH**

Cho kỳ kế toán 6 tháng đầu năm 2022

Đơn vị tính: Đồng Việt Nam

**V.2 Các khoản đầu tư tài chính****a. Đầu tư nắm giữ đến ngày đáo hạn**

	30/06/2022		01/01/2022	
	Giá gốc	Giá trị ghi sổ	Giá gốc	Giá trị ghi sổ
<b>Ngắn hạn</b>	<b>812.211.945.461</b>	<b>812.211.945.461</b>	<b>788.375.126.003</b>	<b>788.375.126.003</b>
Tiền gửi có kỳ hạn	812.211.945.461	812.211.945.461	788.375.126.003	788.375.126.003
<b>Dài hạn</b>	<b>6.600.000.000</b>	<b>6.600.000.000</b>	-	-
Tiền gửi có kỳ hạn	6.600.000.000	6.600.000.000	-	-
<b>Cộng</b>	<b>818.811.945.461</b>	<b>818.811.945.461</b>	<b>788.375.126.003</b>	<b>788.375.126.003</b>

**b. Đầu tư góp vốn vào đơn vị khác**

	30/06/2022			01/01/2022		
	Giá gốc	Dự phòng	Giá trị hợp lý	Giá gốc	Dự phòng	Giá trị hợp lý
<b>- Đầu tư vào đơn vị khác</b>						
Công ty CP Đầu tư Khu công nghiệp - Đô thị Hóc Môn (*)	30.000.000.000	(2.296.017.495)	27.703.982.505	30.000.000.000	(2.296.017.495)	27.703.982.505
<b>Cộng</b>	<b>30.000.000.000</b>	<b>(2.296.017.495)</b>	<b>27.703.982.505</b>	<b>30.000.000.000</b>	<b>(2.296.017.495)</b>	<b>27.703.982.505</b>

(\*) Đầu tư vào Công ty CP Đầu tư Khu công nghiệp - đô thị Hóc Môn (HOCIN) có số vốn góp 30.000.000.000 VND theo Quyết định số 32/XSKT-QĐ ngày 03 tháng 11 năm 2008 của Tổng Giám đốc. Mục đích góp vốn để đầu tư dự án "Xây dựng Khu công nghiệp - dân cư tại xã Bà Điểm và xã Xuân Thới Thượng huyện Hóc Môn". Tuy nhiên dự án đã không tiếp tục được triển khai như phương án ban đầu do một số nguyên nhân khách quan. Tính đến ngày 30 tháng 06 năm 2022, Công ty đã trích lập dự phòng tổn thất khoản đầu tư trên theo quy định.

Bên cạnh đó, Công ty cũng đang có lộ trình thực hiện việc thoái vốn khoản đầu tư nêu trên theo quy định tại Nghị định 91/2015/NĐ-CP ngày 13 tháng 10 năm 2015 về đầu tư vốn nhà nước vào doanh nghiệp và quản lý, sử dụng vốn, tài sản tại doanh nghiệp và Nghị định 32/2018 ngày 08 tháng 03 năm 2018 về sửa đổi, bổ sung một số điều của Nghị định 91/2015/NĐ-CP ngày 13 tháng 10 năm 2015.

(\*) Giá trị hợp lý tại ngày 30 tháng 06 năm 2022 của các khoản đầu tư dài hạn vào các đơn vị chưa đại chúng đến thời điểm hiện tại vẫn chưa có hướng dẫn cụ thể và thống nhất về phương pháp xác định giá trị hợp lý trong kế toán. Do vậy, Công ty trình bày giá trị hợp lý của khoản đầu tư trên căn cứ vào các Báo cáo tài chính của công ty được đầu tư.

**BẢN THUYẾT MINH BÁO CÁO TÀI CHÍNH**

Cho kỳ kế toán 6 tháng đầu năm 2022

Đơn vị tính: Đồng Việt Nam

**V.8. Tài sản cố định hữu hình**

Khoản mục	Nhà cửa, vật kiến trúc	Máy móc thiết bị	Phương tiện vận tải, truyền dẫn	Thiết bị dụng cụ quản lý	Tổng cộng
<b>Nguyên giá</b>					
Số dư đầu kỳ	192.920.495.183	227.779.320.736	6.744.573.078	9.983.921.677	437.428.310.674
<i>Mua trong kỳ</i>	555.685.237	600.000.000	-	197.449.273	1.353.134.510
Số dư cuối kỳ	193.476.180.420	228.379.320.736	6.744.573.078	10.181.370.950	438.781.445.184
<b>Giá trị hao mòn lũy kế</b>					
Số dư đầu kỳ	50.553.274.911	112.264.721.412	5.390.161.678	8.622.718.405	176.830.876.406
<i>Khấu hao trong kỳ</i>	3.894.369.780	9.408.277.494	204.866.748	440.140.972	13.947.654.994
Số dư cuối kỳ	54.447.644.691	121.672.998.906	5.595.028.426	9.062.859.377	190.778.531.400
<b>Giá trị còn lại</b>					
Số dư đầu kỳ	142.367.220.272	115.514.599.324	1.354.411.400	1.361.203.272	260.597.434.268
Số dư cuối kỳ	139.028.535.729	106.706.321.830	1.149.544.652	1.118.511.573	248.002.913.784

\* Giá trị còn lại của TSCĐHH đã dùng để thế chấp, cầm cố đảm bảo các khoản vay: không có.

\* Nguyên giá tài sản cố định cuối kỳ đã khấu hao hết nhưng vẫn còn sử dụng: 49.115.603.913 VNĐ.



**BẢN THUYẾT MINH BÁO CÁO TÀI CHÍNH**

Cho kỳ kế toán 6 tháng đầu năm 2022

Đơn vị tính: Đồng Việt Nam

**V.11 Vốn chủ sở hữu****a. Bảng đối chiếu biến động của Vốn chủ sở hữu**

Khoản mục	Vốn góp của chủ sở hữu	Lợi nhuận sau thuế chưa phân phối	Cộng
<b>Kỳ kế toán 6 tháng đầu năm 2021</b>			
Số dư đầu kỳ	1.296.614.000.000	-	1.296.614.000.000
Lợi nhuận trong kỳ	-	579.425.905.852	579.425.905.852
Phân phối lợi nhuận	-	-	-
Nộp về ngân sách Nhà Nước	-	(279.241.368.012)	(279.241.368.012)
<b>Số dư cuối kỳ</b>	<b>1.296.614.000.000</b>	<b>-</b>	<b>1.296.614.000.000</b>
<b>Kỳ kế toán 6 tháng đầu năm 2022</b>			
Số dư đầu năm nay	1.296.614.000.000	-	1.296.614.000.000
Lợi nhuận trong kỳ	-	736.096.927.962	736.096.927.962
Phân phối lợi nhuận	-	-	-
Nộp về ngân sách Nhà Nước	-	(337.269.881.221)	(337.269.881.221)
<b>Số dư cuối kỳ</b>	<b>1.296.614.000.000</b>	<b>398.827.046.741</b>	<b>1.695.441.046.741</b>

**BẢN THUYẾT MINH BÁO CÁO TÀI CHÍNH**

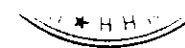
Cho kỳ kế toán 6 tháng đầu năm 2022

Đơn vị tính: Đồng Việt Nam

**VI. 14 Tài sản tài chính và nợ phải trả tài chính**

Bảng dưới đây trình bày giá trị ghi sổ và giá trị hợp lý của các công cụ tài chính được trình bày trong báo cáo tài chính của Công ty.

	Giá trị ghi sổ				Giá trị hợp lý	
	30/06/2022		31/12/2021		30/06/2022	31/12/2021
	Giá trị	Dự phòng	Giá trị	Dự phòng		
<b>Tài sản tài chính</b>						
- Tiền và các khoản tương đương tiền	841.737.461.435	-	989.923.975.928	-	841.737.461.435	989.923.975.928
- Các khoản đầu tư nắm giữ đến ngày đáo hạn	818.811.945.461	-	788.375.126.003	-	818.811.945.461	788.375.126.003
- Phải thu khách hàng	426.655.898.042	-	354.636.499.408	-	426.655.898.042	354.636.499.408
- Phải thu khác	22.699.161.998	-	15.804.256.498	-	22.699.161.998	15.804.256.498
<b>TỔNG CỘNG</b>	<b>2.109.904.466.936</b>	<b>-</b>	<b>2.148.739.857.837</b>	<b>-</b>	<b>2.109.904.466.936</b>	<b>2.148.739.857.837</b>
<b>Nợ phải trả tài chính</b>						
- Phải trả người bán	46.460.035.468	-	37.120.533.749	-	46.460.035.468	37.120.533.749
- Phải trả khác	24.017.279.456	-	25.961.261.676	-	24.017.279.456	25.961.261.676
<b>TỔNG CỘNG</b>	<b>70.477.314.924</b>	<b>-</b>	<b>63.081.795.425</b>	<b>-</b>	<b>70.477.314.924</b>	<b>63.081.795.425</b>



**BÁO CÁO TÀI CHÍNH ĐÃ ĐƯỢC KIỂM TOÁN**

*Cho kỳ kế toán 6 tháng đầu năm 2022*

**CÔNG TY TNHH MTV XỔ SỔ KIẾN THIẾT  
THÀNH PHỐ HỒ CHÍ MINH - BỘ PHẬN XỔ SỔ**

# MỤC LỤC

----- oOo -----

---

	Trang
1. BÁO CÁO CỦA BAN TỔNG GIÁM ĐỐC	01 - 02
2. BÁO CÁO KIỂM TOÁN ĐỘC LẬP	03
3. BẢNG CÂN ĐỐI KẾ TOÁN	04 - 07
4. BÁO CÁO KẾT QUẢ HOẠT ĐỘNG KINH DOANH	08
5. BÁO CÁO LƯU CHUYỂN TIỀN TỆ	09
6. BẢN THUYẾT MINH BÁO CÁO TÀI CHÍNH	10 - 31

---

## BÁO CÁO CỦA BAN TỔNG GIÁM ĐỐC

Cho kỳ kế toán 6 tháng đầu năm 2022

Ban Tổng Giám đốc trân trọng đề trình báo cáo này cùng với các Báo cáo tài chính đã được kiểm toán cho kỳ kế toán 6 tháng đầu năm 2022.

### 1. Thông tin chung về Công ty

#### Thành lập:

Công ty TNHH MTV Xổ số kiến thiết Tp.HCM tiền thân là Công ty Xổ số kiến thiết Tp.HCM được chuyển đổi sang mô hình Công ty TNHH một thành viên. Công ty thành lập theo Giấy chứng nhận đăng ký kinh doanh số 0300507182 do Sở Kế hoạch và đầu tư Thành Phố Hồ Chí Minh cấp, đăng ký lần đầu ngày 31 tháng 05 năm 2010, đăng ký thay đổi lần thứ 6 ngày 24 tháng 12 năm 2015 về vốn điều lệ và thông tin về chủ sở hữu.

Theo quyết định số 4608/QĐ-UBND ngày 06 tháng 09 năm 2012 của Ủy ban Nhân dân TP.HCM, Công ty TNHH MTV Xổ số kiến thiết Tp.HCM được chuyển đổi trở thành doanh nghiệp thành viên của Công ty Đầu tư tài chính Nhà nước để thực hiện thí điểm chức năng đại diện Chủ sở hữu vốn Nhà Nước.

**Hình thức sở hữu vốn:** Vốn ngân sách Nhà nước.

#### Thông tin về chủ sở hữu

Công ty TNHH MTV Xổ số kiến thiết Tp.HCM là doanh nghiệp thành viên của Công ty Đầu tư Tài chính Nhà nước Tp. Hồ Chí Minh (HFIC).

#### Hoạt động kinh doanh của Bộ phận Xổ số

- Xổ số kiến thiết; (hoạt động chính)
- Mua bán nguyên vật liệu ngành in và xổ số, mua bán giấy các loại;
- Mua bán máy móc, thiết bị ngành in và xổ số;
- Kinh doanh bất động sản; đầu tư xây dựng, kinh doanh hạ tầng kỹ thuật khu công nghiệp - khu dân cư.

**Tên tiếng Anh:** HO CHI MINH CITY LOTTERY COMPANY LIMITED.

**Tên viết tắt:** HCL CO.,LTD

**Trụ sở chính:** 77 Trần Nhân Tôn, Phường 9, Quận 5, Tp.HCM.

### 2. Tình hình tài chính và kết quả hoạt động

Tình hình tài chính và kết quả hoạt động trong kỳ của Công ty được trình bày trong các báo cáo tài chính đính kèm.

### 3. Hội đồng thành viên, Ban kiểm soát, Ban Tổng Giám đốc và Kế toán trưởng

Hội đồng thành viên, Ban kiểm soát, Ban Tổng Giám đốc và Kế toán trưởng trong kỳ và đến ngày lập báo cáo tài chính gồm có:

#### Hội đồng thành viên

Ông Nguyễn Quốc Chiến

Chủ tịch Hội đồng thành viên

#### Ban Kiểm soát

Ông Nguyễn Công Tĩnh

Kiểm soát viên (Bổ nhiệm từ ngày 13/04/2022)

#### Ban Tổng Giám đốc và Kế toán trưởng

Ông Đỗ Quang Vinh

Tổng Giám đốc

Bà Phan Thị Sang

Phó Tổng Giám đốc

## BÁO CÁO CỦA BAN TỔNG GIÁM ĐỐC

Cho kỳ kế toán 6 tháng đầu năm 2022

### 3. Hội đồng thành viên, Ban kiểm soát, Ban Tổng Giám đốc và Kế toán trưởng (tiếp theo)

Ông Bùi Đức Sơn Phó Tổng Giám đốc  
Bà Nguyễn Thị Mai Trang Kế toán trưởng

Người đại diện theo pháp luật của Công ty trong kỳ và đến ngày lập báo cáo tài chính

Ông Đỗ Quang Vinh Tổng Giám đốc

### 4. Các thông tin khác: Không có.

### 5. Kiểm toán độc lập

Công ty TNHH Kiểm toán và Dịch vụ Tin học MOORE AISC được chỉ định là kiểm toán viên cho kỳ kế toán 6 tháng đầu năm 2022.

### 6. Cam kết của Ban Tổng Giám đốc

Ban Tổng Giám đốc chịu trách nhiệm lập các báo cáo tài chính thể hiện trung thực và hợp lý tình hình tài chính của Công ty tại ngày 30 tháng 06 năm 2022, kết quả hoạt động kinh doanh và các luồng lưu chuyển tiền tệ cho kỳ kế toán 6 tháng đầu năm 2022. Trong việc soạn lập các báo cáo tài chính này, Ban Tổng Giám đốc đã xem xét và tuân thủ các vấn đề sau đây:

- Chọn lựa các chính sách kế toán thích hợp và áp dụng một cách nhất quán;
- Thực hiện các xét đoán và ước tính một cách hợp lý và thận trọng;
- Báo cáo tài chính được lập trên cơ sở hoạt động liên tục, trừ trường hợp không thể giả định rằng Công ty sẽ tiếp tục hoạt động liên tục.

Ban Tổng Giám đốc chịu trách nhiệm đảm bảo rằng các sổ sách kế toán thích hợp đã được thiết lập và duy trì để thể hiện tình hình tài chính của Công ty với độ chính xác hợp lý tại mọi thời điểm và làm cơ sở để soạn lập các báo cáo tài chính phù hợp với chế độ kế toán được nêu ở Thuyết minh cho các Báo cáo tài chính. Ban Tổng Giám đốc cũng chịu trách nhiệm đối với việc bảo vệ các tài sản của Công ty và thực hiện các biện pháp hợp lý để phòng ngừa và phát hiện các hành vi gian lận và các vi phạm khác.


### 7. Xác nhận

Theo ý kiến của Ban Tổng Giám đốc, chúng tôi xác nhận rằng các Báo cáo tài chính bao gồm Bảng cân đối kế toán tại ngày 30 tháng 06 năm 2022, Báo cáo kết quả hoạt động kinh doanh, Báo cáo lưu chuyển tiền tệ và các Thuyết minh đính kèm được soạn thảo đã thể hiện quan điểm trung thực và hợp lý về tình hình tài chính cũng như kết quả hoạt động kinh doanh và các luồng lưu chuyển tiền tệ của Công ty cho kỳ kế toán 6 tháng đầu năm 2022.

Báo cáo tài chính của Công ty được lập phù hợp với chuẩn mực và hệ thống kế toán Việt Nam.

Tp. HCM, ngày 25 tháng 07 năm 2022

Chữ ký Ban Tổng Giám đốc



**BÁO CÁO KIỂM TOÁN ĐỘC LẬP****Kính gửi:****HỘI ĐỒNG THÀNH VIÊN VÀ BAN TỔNG GIÁM ĐỐC****CÔNG TY TNHH MTV XỔ SỐ KIẾN THIẾT TP. HỒ CHÍ MINH  
- BỘ PHẬN XỔ SỐ**

Chúng tôi đã kiểm toán báo cáo tài chính kèm theo của Công ty TNHH MTV Xổ số kiến thiết Tp. Hồ Chí Minh - Bộ phận Xổ số, được lập ngày 25 tháng 07 năm 2022, từ trang 04 đến trang 31, bao gồm Bảng cân đối kế toán tại ngày 30 tháng 06 năm 2022. Báo cáo kết quả hoạt động kinh doanh. Báo cáo lưu chuyển tiền tệ cho kỳ kế toán 6 tháng kết thúc cùng ngày và Bản thuyết minh báo cáo tài chính.

**Trách nhiệm của Ban Tổng Giám đốc**

Ban Tổng Giám đốc Công ty chịu trách nhiệm về việc lập và trình bày trung thực và hợp lý báo cáo tài chính của Công ty theo chuẩn mực kế toán, chế độ kế toán doanh nghiệp Việt Nam và các quy định pháp lý có liên quan đến việc lập và trình bày báo cáo tài chính và chịu trách nhiệm về kiểm soát nội bộ mà Ban Tổng Giám đốc xác định là cần thiết để đảm bảo cho việc lập và trình bày báo cáo tài chính không có sai sót trọng yếu do gian lận hoặc nhầm lẫn.

**Trách nhiệm của Kiểm toán viên**

Trách nhiệm của chúng tôi là đưa ra ý kiến về báo cáo tài chính dựa trên kết quả của cuộc kiểm toán. Chúng tôi đã tiến hành kiểm toán theo các chuẩn mực kiểm toán Việt Nam. Các chuẩn mực này yêu cầu chúng tôi tuân thủ chuẩn mực và các quy định về đạo đức nghề nghiệp, lập kế hoạch và thực hiện cuộc kiểm toán để đạt được sự đảm bảo hợp lý về việc liệu báo cáo tài chính của Công ty có còn sai sót trọng yếu hay không.


Công việc kiểm toán bao gồm thực hiện các thủ tục nhằm thu thập các bằng chứng kiểm toán về các số liệu và thuyết minh trên báo cáo tài chính. Các thủ tục kiểm toán được lựa chọn dựa trên xét đoán của kiểm toán viên, bao gồm đánh giá rủi ro có sai sót trọng yếu trong báo cáo tài chính do gian lận hoặc nhầm lẫn. Khi thực hiện đánh giá các rủi ro này, kiểm toán viên đã xem xét kiểm soát nội bộ của Công ty liên quan đến việc lập và trình bày báo cáo tài chính trung thực, hợp lý nhằm thiết kế các thủ tục kiểm toán phù hợp với tình hình thực tế, tuy nhiên không nhằm mục đích đưa ra ý kiến về hiệu quả của kiểm soát nội bộ của Công ty. Công việc kiểm toán cũng bao gồm đánh giá tính thích hợp của các chính sách kế toán được áp dụng và tính hợp lý của các ước tính kế toán của Ban Tổng Giám đốc cũng như đánh giá việc trình bày tổng thể báo cáo tài chính.

Chúng tôi tin tưởng rằng các bằng chứng kiểm toán mà chúng tôi đã thu thập được là đầy đủ và thích hợp làm cơ sở cho ý kiến kiểm toán của chúng tôi.

**Ý kiến của Kiểm toán viên**

Theo ý kiến của chúng tôi, báo cáo tài chính đã phản ánh trung thực và hợp lý, trên các khía cạnh trọng yếu tình hình tài chính của Công ty TNHH MTV Xổ số kiến thiết Tp. Hồ Chí Minh - Bộ phận Xổ số tại ngày 30 tháng 06 năm 2022, cũng như kết quả hoạt động kinh doanh và tình hình lưu chuyển tiền tệ cho kỳ kế toán 6 tháng kết thúc cùng ngày, phù hợp với chuẩn mực kế toán, chế độ kế toán doanh nghiệp Việt Nam và các quy định pháp lý có liên quan đến việc lập và trình bày báo cáo tài chính.

Tp. HCM, ngày 25 tháng 07 năm 2022

**KIỂM TOÁN VIÊN****Nguyễn Như Yên**

Số Giấy CNDKHNKT: 5444-2020-005-1

Bộ Tài Chính Việt Nam cấp

**BẢNG CÂN ĐỐI KẾ TOÁN**

Tại ngày 30 tháng 06 năm 2022

Đơn vị tính: Đồng Việt Nam

<b>TÀI SẢN</b>	<b>Mã số</b>	<b>Thuyết minh</b>	<b>30/06/2022</b>	<b>01/01/2022</b>
<b>A. TÀI SẢN NGẮN HẠN</b>	<b>100</b>		<b>2.082.071.261.582</b>	<b>2.118.760.533.405</b>
<b>I. Tiền và các khoản tương đương tiền</b>	<b>110</b>	<b>V.1</b>	<b>833.570.184.434</b>	<b>974.684.032.131</b>
1. Tiền	111		383.570.184.434	624.684.032.131
2. Các khoản tương đương tiền	112		450.000.000.000	350.000.000.000
<b>II. Các khoản đầu tư tài chính ngắn hạn</b>	<b>120</b>		<b>800.000.000.000</b>	<b>770.000.000.000</b>
1. Chứng khoán kinh doanh	121		-	-
2. Dự phòng giảm giá chứng khoán kinh doanh	122		-	-
3. Đầu tư nắm giữ đến ngày đáo hạn	123	V.2a	800.000.000.000	770.000.000.000
<b>III. Các khoản phải thu ngắn hạn</b>	<b>130</b>		<b>443.647.463.370</b>	<b>368.880.318.914</b>
1. Phải thu ngắn hạn của khách hàng	131	V.3	425.792.978.042	353.757.599.408
2. Trả trước cho người bán ngắn hạn	132	V.4	1.040.149.340	447.532.704
3. Phải thu nội bộ ngắn hạn	133	V.5a	1.342.517.086	695.012.973
4. Phải thu theo tiến độ kế hoạch hợp đồng xây dựng	134		-	-
5. Phải thu về cho vay ngắn hạn	135		-	-
6. Phải thu ngắn hạn khác	136	V.6a	15.471.818.902	13.980.173.829
7. Dự phòng phải thu ngắn hạn khó đòi	137		-	-
8. Tài sản thiếu chờ xử lý	139		-	-
<b>IV. Hàng tồn kho</b>	<b>140</b>	<b>V.7</b>	<b>4.682.413.778</b>	<b>4.827.299.360</b>
1. Hàng tồn kho	141		4.682.413.778	4.827.299.360
2. Dự phòng giảm giá hàng tồn kho	149		-	-
<b>V. Tài sản ngắn hạn khác</b>	<b>150</b>		<b>171.200.000</b>	<b>368.883.000</b>
1. Chi phí trả trước ngắn hạn	151	V.12a	171.200.000	368.883.000
2. Thuế GTGT được khấu trừ	152		-	-
3. Thuế và các khoản khác phải thu Nhà nước	153		-	-
4. Giao dịch mua bán lại trái phiếu Chính phủ	154		-	-
5. Tài sản ngắn hạn khác	155		-	-



**BẢNG CÂN ĐỐI KẾ TOÁN**

Tại ngày 30 tháng 06 năm 2022

Đơn vị tính: Đồng Việt Nam

<b>TÀI SẢN</b>	<b>Mã số</b>	<b>Thuyết minh</b>	<b>30/06/2022</b>	<b>01/01/2022</b>
<b>B. TÀI SẢN DÀI HẠN</b>	<b>200</b>		<b>471.174.617.725</b>	<b>478.874.786.817</b>
<b>I. Các khoản phải thu dài hạn</b>	<b>210</b>		<b>125.426.415.991</b>	<b>126.129.200.854</b>
1. Phải thu dài hạn của khách hàng	211		-	-
2. Trả trước cho người bán dài hạn	212		-	-
3. Vốn kinh doanh ở đơn vị trực thuộc	213		118.264.441.881	118.264.441.881
4. Phải thu nội bộ dài hạn	214	V.5b	7.156.974.110	7.859.758.973
5. Phải thu về cho vay dài hạn	215		-	-
6. Phải thu dài hạn khác	216	V.6b	5.000.000	5.000.000
7. Dự phòng phải thu dài hạn khó đòi	219		-	-
<b>II. Tài sản cố định</b>	<b>220</b>		<b>106.980.750.649</b>	<b>113.558.318.233</b>
1. Tài sản cố định hữu hình	221	V.9	106.844.639.533	113.363.873.785
- Nguyên giá	222		194.005.220.805	193.252.086.295
- Giá trị hao mòn lũy kế	223		(87.160.581.272)	(79.888.212.510)
2. Tài sản cố định thuê tài chính	224		-	-
- Nguyên giá	225		-	-
- Giá trị hao mòn lũy kế	226		-	-
3. Tài sản cố định vô hình	227	V.10	136.111.116	194.444.448
- Nguyên giá	228		6.217.719.716	6.217.719.716
- Giá trị hao mòn lũy kế	229		(6.081.608.600)	(6.023.275.268)
<b>III. Bất động sản đầu tư</b>	<b>230</b>		<b>147.188.860.265</b>	<b>151.283.305.655</b>
- Nguyên giá	231	V.11	204.722.269.514	204.722.269.514
- Giá trị hao mòn lũy kế	232		(57.533.409.249)	(53.438.963.859)
<b>IV. Tài sản dở dang dài hạn</b>	<b>240</b>		<b>49.505.758.066</b>	<b>49.207.339.884</b>
1. Chi phí sản xuất, kinh doanh dở dang dài hạn	241		-	-
2. Chi phí xây dựng cơ bản dở dang	242	V.8	49.505.758.066	49.207.339.884
<b>V. Các khoản đầu tư tài chính dài hạn</b>	<b>250</b>	<b>V.2b</b>	<b>27.703.982.505</b>	<b>27.703.982.505</b>
1. Đầu tư vào công ty con	251		-	-
2. Đầu tư vào công ty liên doanh, liên kết	252		-	-
3. Đầu tư góp vốn vào đơn vị khác	253		30.000.000.000	30.000.000.000
4. Dự phòng đầu tư tài chính dài hạn	254		(2.296.017.495)	(2.296.017.495)
5. Đầu tư nắm giữ đến ngày đáo hạn	255		-	-
<b>VI. Tài sản dài hạn khác</b>	<b>260</b>		<b>14.368.850.249</b>	<b>10.992.639.686</b>
1. Chi phí trả trước dài hạn	261	V.12b	14.368.850.249	10.992.639.686
2. Tài sản thuế thu nhập hoãn lại	262		-	-
3. Thiết bị, vật tư, phụ tùng thay thế dài hạn	263		-	-
4. Tài sản dài hạn khác	268		-	-
<b>TỔNG CỘNG TÀI SẢN</b>	<b>270</b>		<b>2.553.245.879.307</b>	<b>2.597.635.320.222</b>

**BẢNG CÂN ĐỐI KẾ TOÁN**

Tại ngày 30 tháng 06 năm 2022

Đơn vị tính: Đồng Việt Nam

<b>NGUỒN VỐN</b>	<b>Mã số</b>	<b>Thuyết minh</b>	<b>30/06/2022</b>	<b>01/01/2022</b>
<b>C. NỢ PHẢI TRẢ</b>	<b>300</b>		<b>863.041.196.677</b>	<b>1.301.021.320.222</b>
<b>I. Nợ ngắn hạn</b>	<b>310</b>		<b>488.490.328.817</b>	<b>919.696.392.570</b>
1. Phải trả cho người bán ngắn hạn	311	V.13	38.797.294.391	29.350.085.140
2. Người mua trả tiền trước ngắn hạn	312	V.14	96.765.378.344	169.576.670.499
3. Thuế và các khoản phải nộp Nhà nước	313	V.15	321.262.465.898	675.436.044.222
4. Phải trả người lao động	314		9.296.855.166	15.426.098.531
5. Chi phí phải trả ngắn hạn	315	V.16	558.536.134	294.983.534
6. Phải trả nội bộ ngắn hạn	316		-	-
7. Phải trả theo tiến độ kế hoạch hợp đồng xây dựng	317		-	-
8. Doanh thu chưa thực hiện ngắn hạn	318	V.17	599.538.146	1.100.301.296
9. Phải trả ngắn hạn khác	319	V.18a	11.972.334.557	11.819.547.007
10. Vay và nợ thuê tài chính ngắn hạn	320		-	-
11. Dự phòng phải trả ngắn hạn	321		-	-
12. Quỹ khen thưởng, phúc lợi	322		9.237.926.181	16.692.662.341
13. Quỹ bình ổn giá	323		-	-
14. Giao dịch mua bán lại trái phiếu Chính phủ	324		-	-
<b>II. Nợ dài hạn</b>	<b>330</b>		<b>374.550.867.860</b>	<b>381.324.927.652</b>
1. Phải trả người bán dài hạn	331		-	-
2. Người mua trả tiền trước dài hạn	332		-	-
3. Chi phí phải trả dài hạn	333		-	-
4. Phải trả nội bộ về vốn kinh doanh	334		-	-
5. Phải trả nội bộ dài hạn	335		-	-
6. Doanh thu chưa thực hiện dài hạn	336		-	-
7. Phải trả dài hạn khác	337	V.18b	11.458.071.265	13.816.731.135
8. Vay và nợ thuê tài chính dài hạn	338		-	-
9. Trái phiếu chuyển đổi	339		-	-
10. Cổ phiếu ưu đãi	340		-	-
11. Thuế thu nhập hoãn lại phải trả	341		-	-
12. Dự phòng rủi ro trả thưởng	342	V.19	219.447.587.700	219.447.587.700
13. Quỹ phát triển khoa học và công nghệ	343		143.645.208.895	148.060.608.817

**BẢNG CÂN ĐỐI KẾ TOÁN**

Tại ngày 30 tháng 06 năm 2022

Đơn vị tính: Đồng Việt Nam

NGUỒN VỐN	Mã số	Thuyết minh	30/06/2022	01/01/2022
<b>D. VỐN CHỦ SỞ HỮU</b>	<b>400</b>		<b>1.690.204.682.630</b>	<b>1.296.614.000.000</b>
<b>I. Vốn chủ sở hữu</b>	<b>410</b>	<b>V.20</b>	<b>1.690.204.682.630</b>	<b>1.296.614.000.000</b>
1. Vốn góp của chủ sở hữu	411		1.296.614.000.000	1.296.614.000.000
2. Thặng dư vốn cổ phần	412		-	-
3. Quyền chọn chuyển đổi trái phiếu	413		-	-
4. Vốn khác của chủ sở hữu	414		-	-
5. Cổ phiếu quỹ	415		-	-
6. Chênh lệch đánh giá lại tài sản	416		-	-
7. Chênh lệch tỷ giá hối đoái	417		-	-
8. Quỹ đầu tư phát triển	418		-	-
9. Quỹ hỗ trợ sắp xếp doanh nghiệp	419		-	-
10. Quỹ khác thuộc vốn chủ sở hữu	420		-	-
11. Lợi nhuận sau thuế chưa phân phối	421		393.590.682.630	-
- LNST chưa phân phối lũy kế đến cuối kỳ trước	421a		-	-
- LNST chưa phân phối kỳ này	421b		393.590.682.630	-
12. Nguồn vốn đầu tư XDCB	422		-	-
<b>II. Nguồn kinh phí, quỹ khác</b>	<b>430</b>		<b>-</b>	<b>-</b>
1. Nguồn kinh phí	431		-	-
2. Nguồn kinh phí đã hình thành TSCĐ	432		-	-
<b>TỔNG CỘNG NGUỒN VỐN</b>	<b>440</b>		<b>2.553.245.879.307</b>	<b>2.597.635.320.222</b>

Tp. HCM, ngày 25 tháng 07 năm 2022

NGƯỜI LẬP BIỂU




Nguyễn Thị Xuân Đào

KẾ TOÁN TRƯỞNG



Nguyễn Thị Mai Trang



TỔNG GIÁM ĐỐC



Đỗ Quang Vinh

**BÁO CÁO KẾT QUẢ HOẠT ĐỘNG KINH DOANH**

Cho kỳ kế toán 6 tháng đầu năm 2022

Đơn vị tính: Đồng Việt Nam

CHỈ TIÊU	Mã số	Thuyết minh	6 tháng đầu năm 2022	6 tháng đầu năm 2021
1. Doanh thu bán hàng và cung cấp dịch vụ	01	VI.1	5.357.321.048.597	5.100.222.444.853
2. Các khoản giảm trừ doanh thu	02	VI.2	694.699.829.645	660.981.723.320
3. Doanh thu thuần về bán hàng và cung cấp dịch vụ	10	VI.3	4.662.621.218.952	4.439.240.721.533
4. Chi phí kinh doanh XS + Giá vốn dịch vụ	11	VI.4	3.732.178.521.602	3.690.163.406.361
<b>5. Lợi nhuận gộp về bán hàng và cung cấp dịch vụ (20 = 10 - 11)</b>	<b>20</b>		<b>930.442.697.350</b>	<b>749.077.315.172</b>
6. Doanh thu hoạt động tài chính	21	VI.5	21.647.536.869	23.710.499.922
7. Chi phí tài chính	22		-	-
<i>Trong đó: Chi phí lãi vay</i>	23		-	-
8. Chi phí bán hàng	25		-	-
9. Chi phí quản lý doanh nghiệp	26	VI.6	39.712.084.557	55.570.667.008
<b>10. Lợi nhuận thuần từ hoạt động kinh doanh (30 = 20 + (21 - 22) - (25 + 26))</b>	<b>30</b>		<b>912.378.149.662</b>	<b>717.217.148.086</b>
11. Thu nhập khác	31	VI.7	2.447.082.991	312.878.471
12. Chi phí khác	32	VI.8	999.622.271	-
<b>13. Lợi nhuận khác (40 = 31 - 32)</b>	<b>40</b>		<b>1.447.460.720</b>	<b>312.878.471</b>
<b>14. Tổng lợi nhuận kế toán trước thuế (50 = 30 + 40)</b>	<b>50</b>		<b>913.825.610.382</b>	<b>717.530.026.557</b>
15. Chi phí thuế TNDN hiện hành	51	VI.10	182.965.046.531	143.506.005.311
16. Chi phí thuế TNDN hoãn lại	52		-	-
<b>17. Lợi nhuận sau thuế thu nhập doanh nghiệp (60 = 50 - 51 - 52)</b>	<b>60</b>		<b>730.860.563.851</b>	<b>574.024.021.246</b>

Tp. HCM, ngày 25 tháng 07 năm 2022

NGƯỜI LẬP BIỂU

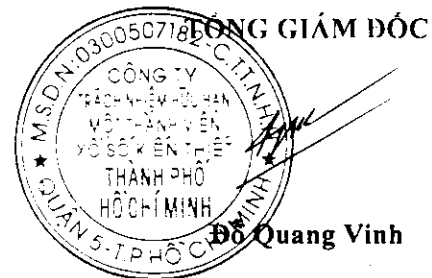


Nguyễn Thị Xuân Đào

KẾ TOÁN TRƯỞNG



Nguyễn Thị Mai Trang



Đỗ Quang Vinh

**BÁO CÁO LƯU CHUYỂN TIỀN TỆ**

(Theo phương pháp trực tiếp)

Cho kỳ kế toán 6 tháng đầu năm 2022

Đơn vị tính: Đồng Việt Nam

CHỈ TIÊU	Mã số	Thuyết minh	6 tháng đầu năm 2022	6 tháng đầu năm 2021
<b>I. LƯU CHUYỂN TIỀN TỪ HOẠT ĐỘNG KINH DOANH</b>				
1. Tiền thu bán hàng, cung cấp dịch vụ và doanh thu khác	01		5.000.323.861.964	4.770.809.819.724
2. Tiền chi trả cho người cung cấp hàng hóa và dịch vụ	02		(2.950.904.974.071)	(3.000.046.433.448)
3. Tiền chi trả cho người lao động	03		(28.355.897.523)	(32.310.724.715)
4. Tiền lãi vay đã trả	04		-	-
5. Thuế thu nhập doanh nghiệp đã nộp	05		(183.304.264.451)	(145.709.313.724)
6. Tiền thu khác từ hoạt động kinh doanh	06		144.620.277.046	156.998.766.272
7. Tiền chi khác từ hoạt động kinh doanh	07		(2.114.179.830.724)	(1.984.832.405.057)
<b>Lưu chuyển tiền thuần từ hoạt động kinh doanh</b>	<b>20</b>		<b>(131.800.827.759)</b>	<b>(235.090.290.948)</b>
<b>II. LƯU CHUYỂN TIỀN TỪ HOẠT ĐỘNG ĐẦU TƯ</b>				
1. Tiền chi để mua sắm, xây dựng TSCĐ và các TSDH khác	21		(804.734.510)	(145.067.158)
2. Tiền thu từ thanh lý, nhượng bán TSCĐ và các TSDH khác	22		-	-
3. Tiền chi cho vay, mua các công cụ nợ của đơn vị khác	23		(330.000.000.000)	-
4. Tiền thu hồi cho vay, bán lại các công cụ nợ của đơn vị khác	24		300.000.000.000	80.000.000.000
5. Tiền chi đầu tư góp vốn vào đơn vị khác	25		-	-
6. Tiền thu hồi đầu tư góp vốn vào đơn vị khác	26		-	-
7. Tiền thu từ lãi cho vay, cổ tức và lợi nhuận được chia	27		21.491.714.572	24.537.166.587
<b>Lưu chuyển tiền thuần từ hoạt động đầu tư</b>	<b>30</b>		<b>(9.313.019.938)</b>	<b>104.392.099.429</b>
<b>III. LƯU CHUYỂN TIỀN TỪ HOẠT ĐỘNG TÀI CHÍNH</b>				
<b>Lưu chuyển tiền thuần từ hoạt động tài chính</b>	<b>40</b>		<b>-</b>	<b>-</b>
<b>Lưu chuyển tiền thuần trong kỳ (50 = 20+30+40)</b>	<b>50</b>		<b>(141.113.847.697)</b>	<b>(130.698.191.519)</b>
<b>Tiền và tương đương tiền đầu kỳ</b>	<b>60</b>		<b>974.684.032.131</b>	<b>650.453.950.654</b>
Ảnh hưởng của thay đổi tỷ giá hối đoái quy đổi ngoại tệ	61		-	-
<b>Tiền và tương đương tiền cuối kỳ (70 = 50+60+61)</b>	<b>70</b>	<b>V.1</b>	<b>833.570.184.434</b>	<b>519.755.759.135</b>

Tp. HCM, ngày 25 tháng 07 năm 2022

NGƯỜI LẬP BIỂU



Nguyễn Thị Xuân Đào

KẾ TOÁN TRƯỞNG



Nguyễn Thị Mai Trang



Đỗ Quang Vinh

**BẢN THUYẾT MINH BÁO CÁO TÀI CHÍNH**

Cho kỳ kế toán 6 tháng đầu năm 2022

Đơn vị tính: Đồng Việt Nam

**I. ĐẶC ĐIỂM HOẠT ĐỘNG CỦA DOANH NGHIỆP****1. Thông tin chung về công ty****Thành lập**

Công ty TNHH MTV Xổ số kiến thiết Tp.HCM tiền thân là Công ty Xổ số kiến thiết Tp.HCM được chuyển đổi sang mô hình Công ty TNHH một thành viên. Công ty thành lập theo Giấy chứng nhận đăng ký kinh doanh số 0300507182 do Sở Kế hoạch và đầu tư Thành Phố Hồ Chí Minh cấp, đăng ký lần đầu ngày 31 tháng 05 năm 2010, đăng ký thay đổi lần thứ 6 ngày 24 tháng 12 năm 2015 về vốn điều lệ và thông tin về chủ sở hữu.

Theo quyết định số 4608/QĐ-UBND ngày 06 tháng 09 năm 2012 của Ủy ban Nhân dân TP.HCM, Công ty TNHH MTV Xổ số kiến thiết Tp.HCM được chuyển đổi trở thành doanh nghiệp thành viên của Công ty Đầu tư tài chính Nhà nước để thực hiện thí điểm chức năng đại diện Chủ sở hữu vốn Nhà Nước.

**Hình thức sở hữu vốn và thông tin về chủ sở hữu**

Vốn ngân sách Nhà nước.

Công ty TNHH MTV Xổ số kiến thiết Tp.HCM là doanh nghiệp thành viên của Công ty Đầu tư Tài chính Nhà nước Tp. Hồ Chí Minh (HFIC).

**Tên tiếng Anh:** HO CHI MINH CITY LOTTERY COMPANY LIMITED.

**Tên viết tắt:** HCL CO.,LTD

**Trụ sở chính:** 77 Trần Nhân Tôn, Phường 9, Quận 5, Tp.HCM.

**2. Lĩnh vực kinh doanh: Dịch vụ.****3. Ngành nghề kinh doanh**

- Xổ số kiến thiết; (hoạt động chính)
- Mua bán nguyên vật liệu ngành in và xổ số, mua bán giấy các loại;
- Mua bán máy móc, thiết bị ngành in và xổ số;
- Kinh doanh bất động sản; đầu tư xây dựng, kinh doanh hạ tầng kỹ thuật khu công nghiệp - khu dân cư.

**4. Chu kỳ sản xuất, kinh doanh thông thường**

Chu kỳ sản xuất, kinh doanh của Công ty kéo dài trong vòng 12 tháng theo năm tài chính thông thường bắt đầu từ ngày 01 tháng 01 đến ngày 31 tháng 12.

**5. Đặc điểm hoạt động của doanh nghiệp trong kỳ kế toán có ảnh hưởng đến báo cáo tài chính: không có****6. Tổng số nhân viên đến ngày 30 tháng 06 năm 2022: 135 nhân viên. (Ngày 31/12/2020: 139 nhân viên).****7. Danh sách các đơn vị trực thuộc không có tư cách pháp nhân hạch toán phụ thuộc**

Xí nghiệp In Tài chính. Địa chỉ tại Lô A1-A2, đường A, cụm Công nghiệp - Khu đô thị mới Nhị Xuân, ấp 5, xã Xuân Thới Sơn, huyện Hóc Môn, TP. HCM.

**8. Tuyên bố về khả năng so sánh thông tin trên Báo cáo tài chính**

Việc lựa chọn số liệu và thông tin cần phải trình bày trong báo cáo tài chính được thực hiện theo nguyên tắc có thể so sánh được giữa các kỳ kế toán tương ứng.

**II. NIÊN ĐỘ KẾ TOÁN, ĐƠN VỊ TIỀN TỆ SỬ DỤNG TRONG KẾ TOÁN****1. Niên độ kế toán**

Niên độ kế toán của Công ty bắt đầu từ ngày 01 tháng 01 và kết thúc ngày 31 tháng 12 hàng năm.

**2. Đơn vị tiền tệ sử dụng trong kế toán**

Đồng Việt Nam (VND) được sử dụng làm đơn vị tiền tệ để ghi sổ kế toán.

**BẢN THUYẾT MINH BÁO CÁO TÀI CHÍNH**

Cho kỳ kế toán 6 tháng đầu năm 2022

Đơn vị tính: Đồng Việt Nam

**III. CHUẨN MỰC VÀ CHẾ ĐỘ KẾ TOÁN ÁP DỤNG****1. Chế độ kế toán áp dụng**

Công ty áp dụng Chế độ kế toán doanh nghiệp Việt Nam theo hướng dẫn tại Thông tư số 200/2014/TT-BTC được Bộ Tài chính Việt Nam ban hành ngày 22/12/2014 và các Thông tư sửa đổi, bổ sung; Thông tư số 244/2009/TT-BTC ngày 31/12/2009 của Bộ Tài chính và hướng dẫn chế độ kế toán áp dụng đối với công ty xổ số kiến thiết tại Thông tư 168/2009/TT-BTC ngày 19 tháng 08 năm 2009 của Bộ Tài Chính.

**2. Tuyên bố về việc tuân thủ chuẩn mực kế toán và chế độ kế toán**

Chúng tôi đã thực hiện công việc kế toán lập và trình bày báo cáo tài chính theo các chuẩn mực kế toán Việt Nam, chế độ kế toán doanh nghiệp Việt Nam và các quy định pháp lý có liên quan. Báo cáo tài chính đã được trình bày một cách trung thực và hợp lý về tình hình tài chính, kết quả kinh doanh và các luồng tiền của doanh nghiệp.

Việc lựa chọn số liệu và thông tin cần phải trình bày trong bản Thuyết minh báo cáo tài chính được thực hiện theo nguyên tắc trọng yếu quy định tại chuẩn mực kế toán Việt Nam số 21 "Trình bày Báo Cáo Tài Chính".

**IV. CÁC CHÍNH SÁCH KẾ TOÁN ÁP DỤNG****1. Nguyên tắc ghi nhận các khoản tiền và tương đương tiền**

Tiền bao gồm tiền mặt, tiền gửi ngân hàng không kỳ hạn, tiền đang chuyển.

Các khoản tương đương tiền bao gồm các khoản tiền gửi có kỳ hạn và các khoản đầu tư ngắn hạn có thời hạn gốc không quá ba tháng kể từ ngày đầu tư, có tính thanh khoản cao, có khả năng chuyển đổi dễ dàng thành các lượng tiền xác định và không có nhiều rủi ro trong chuyển đổi thành tiền.

**2. Nguyên tắc kế toán các khoản đầu tư tài chính**

**Nguyên tắc kế toán đối với các khoản đầu tư nắm giữ đến ngày đáo hạn**

Các khoản đầu tư nắm giữ đến ngày đáo hạn bao gồm: các khoản tiền gửi ngân hàng có kỳ hạn và các khoản cho vay nắm giữ đến ngày đáo hạn với mục đích thu lãi hàng kỳ và các khoản đầu tư nắm giữ đến ngày đáo hạn khác.

Các khoản đầu tư nắm giữ đến ngày đáo hạn được ghi nhận ban đầu theo giá gốc bao gồm giá mua và các chi phí liên quan đến giao dịch mua các khoản đầu tư. Sau ghi nhận ban đầu, nếu chưa được lập dự phòng phải thu khó đòi theo quy định của pháp luật, các khoản đầu tư này được đánh giá theo giá trị có thể thu hồi. Khi có bằng chứng chắc chắn cho thấy một phần hoặc toàn bộ khoản đầu tư có thể không thu hồi được thì số tổn thất được ghi nhận vào chi phí tài chính trong năm và ghi giảm giá trị đầu tư.

**Nguyên tắc kế toán các khoản đầu tư góp vốn vào đơn vị khác**

Khoản đầu tư góp vốn vào đơn vị khác là khoản Công ty đầu tư vào công cụ vốn của đơn vị khác nhưng không có quyền kiểm soát hoặc đồng kiểm soát, không có ảnh hưởng đáng kể đối với bên được đầu tư.

Các khoản đầu tư được ghi nhận theo giá gốc, bao gồm giá mua và các chi phí liên quan trực tiếp đến việc đầu tư. Trường hợp đầu tư bằng tài sản phi tiền tệ, giá phí khoản đầu tư được ghi nhận theo giá trị hợp lý của tài sản phi tiền tệ tại thời điểm phát sinh.

Khoản đầu tư mà Công ty nắm giữ lâu dài (không phân loại là chứng khoán kinh doanh) và không có ảnh hưởng đáng kể đối với bên được đầu tư, việc lập dự phòng tổn thất được thực hiện như sau:

+ Khoản đầu tư không xác định được giá trị hợp lý tại thời điểm báo cáo, việc lập dự phòng được thực hiện căn cứ vào khoản lỗ của bên được đầu tư. Căn cứ để trích lập dự phòng tổn thất đầu tư vào đơn vị khác là báo cáo tài chính của công ty được đầu tư.

**3. Nguyên tắc ghi nhận các khoản phải thu thương mại và phải thu khác**

**Nguyên tắc ghi nhận các khoản phải thu:** theo giá gốc trừ dự phòng cho các khoản phải thu khó đòi.

**BẢN THUYẾT MINH BÁO CÁO TÀI CHÍNH**

Cho kỳ kế toán 6 tháng đầu năm 2022

Đơn vị tính: Đồng Việt Nam

**3. Nguyên tắc ghi nhận các khoản phải thu thương mại và phải thu khác (tiếp theo)**

Việc phân loại các khoản phải thu là phải thu khách hàng và phải thu khác tùy thuộc theo tính chất của giao dịch phát sinh hoặc quan hệ giữa công ty và đối tượng phải thu.

**Phương pháp lập dự phòng phải thu khó đòi:** dự phòng phải thu khó đòi được ước tính cho phần giá trị bị tổn thất của các khoản nợ phải thu và các khoản đầu tư nắm giữ đến ngày đáo hạn khác có bản chất tương tự các khoản phải thu khó có khả năng thu hồi đã quá hạn thanh toán, chưa quá hạn nhưng có thể không đòi được do khách nợ không có khả năng thanh toán vì lâm vào tình trạng phá sản, đang làm thủ tục giải thể, mất tích, bỏ trốn...

**4. Nguyên tắc ghi nhận hàng tồn kho**

**Nguyên tắc ghi nhận hàng tồn kho:** Hàng tồn kho được ghi nhận theo giá gốc (-) trừ dự phòng giảm giá và dự phòng cho hàng tồn kho lỗi thời, mất phẩm chất.

**Giá gốc hàng tồn kho được xác định như sau:**

- Nguyên liệu, vật liệu, hàng hóa: bao gồm giá mua, chi phí vận chuyển và các chi phí liên quan trực tiếp khác phát sinh để có được hàng tồn kho ở địa điểm và trạng thái hiện tại.

- Chi phí sản xuất kinh doanh dở dang: bao gồm chi phí nguyên vật liệu giầy chuyển đi gia công vé số và chi phí gia công vé số dở dang.

**Phương pháp tính giá trị hàng tồn kho:** Theo giá bình quân gia quyền.

**Hạch toán hàng tồn kho:** Phương pháp kê khai thường xuyên.

**Phương pháp lập dự phòng giảm giá hàng tồn kho:** Dự phòng cho hàng tồn kho được trích lập khi giá trị thuần có thể thực hiện được của hàng tồn kho nhỏ hơn giá gốc. Giá trị thuần có thể thực hiện được là giá bán ước tính trừ đi chi phí ước tính để hoàn thành sản phẩm và chi phí bán hàng ước tính. Số dự phòng giảm giá hàng tồn kho là số chênh lệch giữa giá gốc hàng tồn kho lớn hơn giá trị thuần có thể thực hiện được của chúng. Dự phòng giảm giá hàng tồn kho được lập cho từng mặt hàng tồn kho có giá gốc lớn hơn giá trị thuần có thể thực hiện được.

**5. Nguyên tắc ghi nhận và khấu hao tài sản cố định (TSCĐ)****5.1 Nguyên tắc ghi nhận TSCĐ hữu hình**

Tài sản cố định hữu hình được ghi nhận theo nguyên giá trừ đi (-) giá trị hao mòn lũy kế. Nguyên giá là toàn bộ các chi phí mà doanh nghiệp phải bỏ ra để có được tài sản cố định tính đến thời điểm đưa tài sản đó vào trạng thái sẵn sàng sử dụng theo dự tính. Các chi phí phát sinh sau ghi nhận ban đầu chỉ được ghi tăng nguyên giá tài sản cố định nếu các chi phí này chắc chắn làm tăng lợi ích kinh tế trong tương lai do sử dụng tài sản đó. Các chi phí không thỏa mãn điều kiện trên được ghi nhận là chi phí trong kỳ.

Khi tài sản cố định được bán hoặc thanh lý, nguyên giá và khấu hao lũy kế được xóa sổ và bất kỳ khoản lãi lỗ nào phát sinh từ việc thanh lý đều được tính vào thu nhập hay chi phí trong kỳ.

Xác định nguyên giá trong từng trường hợp

*Tài sản cố định hữu hình mua sắm*

Nguyên giá tài sản cố định bao gồm giá mua (trừ (-) các khoản được chiết khấu thương mại hoặc giảm giá), các khoản thuế (không bao gồm các khoản thuế được hoàn lại) và các chi phí liên quan trực tiếp đến việc đưa tài sản vào trạng thái sẵn sàng sử dụng, như chi phí lắp đặt, chạy thử, chuyên gia và các chi phí liên quan trực tiếp khác.

Tài sản cố định hình thành do đầu tư xây dựng theo phương thức giao thầu, nguyên giá là giá quyết toán công trình đầu tư xây dựng, các chi phí liên quan trực tiếp khác và lệ phí trước bạ (nếu có).

Tài sản cố định là nhà cửa, vật kiến trúc gắn liền với quyền sử dụng đất thì giá trị quyền sử dụng đất được xác định riêng biệt và ghi nhận là tài sản cố định vô hình.



**BẢN THUYẾT MINH BÁO CÁO TÀI CHÍNH**

Cho kỳ kế toán 6 tháng đầu năm 2022

Đơn vị tính: Đồng Việt Nam

**5.2 Nguyên tắc ghi nhận TSCĐ vô hình**

Tài sản cố định vô hình được ghi nhận theo nguyên giá trừ đi (-) giá trị hao mòn lũy kế. Nguyên giá tài sản cố định vô hình là toàn bộ các chi phí mà doanh nghiệp phải bỏ ra để có được tài sản cố định vô hình tính đến thời điểm đưa tài sản đó vào sử dụng theo dự kiến.

Xác định nguyên giá trong từng trường hợp

*Phần mềm máy vi tính*

Phần mềm máy tính là toàn bộ các chi phí mà Công ty đã chi ra tính đến thời điểm đưa phần mềm vào sử dụng.

**5.3 Phương pháp khấu hao TSCĐ**

Tài sản cố định được khấu hao theo phương pháp đường thẳng dựa trên thời gian sử dụng ước tính của tài sản. Thời gian hữu dụng ước tính là thời gian mà tài sản phát huy được tác dụng cho sản xuất kinh doanh.

**Thời gian hữu dụng ước tính của các TSCĐ như sau:**

<i>Nhà xưởng, vật kiến trúc</i>	25 năm
<i>Máy móc, thiết bị</i>	05 năm
<i>Phương tiện vận tải, truyền dẫn</i>	06 năm
<i>Thiết bị, dụng cụ quản lý</i>	03 - 05 năm
<i>Phần mềm quản lý</i>	04 năm

**6. Nguyên tắc ghi nhận chi phí xây dựng cơ bản dở dang**

Chi phí xây dựng cơ bản dở dang được ghi nhận theo giá gốc. Chi phí này bao gồm toàn bộ chi phí cần thiết để mua sắm mới tài sản cố định, xây dựng mới hoặc sửa chữa, cải tạo, mở rộng hay trang bị lại kỹ thuật công trình như: Chi phí thiết bị; Chi phí thẩm định và các chi phí khác.

Chi phí này được kết chuyển ghi tăng tài sản khi công trình hoàn thành, việc nghiệm thu tổng thể đã thực hiện xong, tài sản được bàn giao và đưa vào trạng thái sẵn sàng sử dụng.

**7. Nguyên tắc ghi nhận và khấu hao bất động sản đầu tư**

**Nguyên tắc ghi nhận Bất động sản đầu tư:** được ghi nhận theo nguyên giá trừ đi (-) giá trị hao mòn lũy kế.

**Nguyên giá của bất động sản đầu tư:** Là toàn bộ các chi phí bằng tiền hoặc tương đương tiền mà doanh nghiệp phải bỏ ra hoặc giá trị hợp lý của các khoản đưa ra để trao đổi nhằm có được bất động sản đầu tư tính đến thời điểm mua hoặc xây dựng hoàn thành bất động sản đầu tư đó.

Nguyên giá của bất động sản đầu tư tự xây dựng là giá thành thực tế và các chi phí liên quan trực tiếp của bất động sản đầu tư tính đến ngày hoàn thành công việc.

Chi phí liên quan đến bất động sản đầu tư phát sinh sau ghi nhận ban đầu được ghi nhận là chi phí kinh doanh trong kỳ, trừ khi chi phí này có khả năng chắc chắn làm cho bất động sản đầu tư tạo ra lợi ích kinh tế trong tương lai nhiều hơn mức hoạt động được đánh giá ban đầu thì được ghi tăng nguyên giá bất động sản đầu tư.

Khi bất động sản đầu tư được bán, nguyên giá và khấu hao lũy kế được xóa sổ và bất kỳ khoản lãi lỗ nào phát sinh đều được hạch toán vào thu nhập hay chi phí trong kỳ.

**Phương pháp khấu hao Bất động sản đầu tư:** khấu hao được ghi nhận theo phương pháp đường thẳng dựa trên thời gian hữu dụng ước tính của bất động sản đầu tư đó.

**Thời gian hữu dụng ước tính của các bất động sản đầu tư như sau:**

<i>Nhà xưởng, vật kiến trúc</i>	25 năm
---------------------------------	--------

**BẢN THUYẾT MINH BÁO CÁO TÀI CHÍNH**

Cho kỳ kế toán 6 tháng đầu năm 2022

Đơn vị tính: Đồng Việt Nam

**8. Nguyên tắc ghi nhận chi phí trả trước**

Chi phí trả trước tại Công ty bao gồm các chi phí thực tế đã phát sinh nhưng có liên quan đến kết quả hoạt động kinh doanh của nhiều kỳ kế toán. Chi phí trả trước của công ty bao gồm các chi phí sau: Chi phí (CP) công cụ dụng cụ xuất dùng; CP lắp đặt, bảo trì, gia hạn phần mềm xổ số và các chi phí trả trước khác.

**Phương pháp phân bổ chi phí trả trước:** Việc tính và phân bổ chi phí trả trước vào chi phí hoạt động kinh doanh từng kỳ theo phương pháp đường thẳng. Căn cứ vào tính chất và mức độ từng loại chi phí mà có thời gian phân bổ như sau: chi phí trả trước ngắn hạn phân bổ trong vòng 12 tháng; chi phí trả trước dài hạn phân bổ từ 12 tháng đến 36 tháng.

**9. Nguyên tắc ghi nhận nợ phải trả**

Các khoản nợ phải trả được ghi nhận theo nguyên giá và không thấp hơn nghĩa vụ phải thanh toán.

Công ty thực hiện phân loại các khoản nợ phải trả là phải trả người bán, phải trả khác tùy thuộc theo tính chất của giao dịch phát sinh hoặc quan hệ giữa công ty và đối tượng phải trả.

Các khoản nợ phải trả được theo dõi chi tiết theo kỳ hạn phải trả, đối tượng phải trả, và các yếu tố khác theo nhu cầu quản lý của Công ty.

Tại thời điểm lập báo cáo tài chính, Công ty ghi nhận ngay một khoản phải trả khi có các bằng chứng cho thấy một khoản tồn thất có khả năng chắc chắn xảy ra theo nguyên tắc thận trọng.

**10. Nguyên tắc ghi nhận chi phí phải trả**

Chi phí phải trả bao gồm chi phí để tạm tính vào giá trị công trình trụ sở Xí nghiệp In Tài chính và các chi phí khác đã phát sinh trong kỳ báo cáo nhưng thực tế chưa chi trả (chi phí quản lý theo dự toán công trình). Các chi phí này được ghi nhận dựa trên các ước tính hợp lý về số tiền phải trả theo các hợp đồng, thỏa thuận cụ thể.

**11. Nguyên tắc ghi nhận dự phòng trả thưởng**

**Dự phòng trả thưởng:** việc trích lập dự phòng rủi ro trả thưởng thực hiện theo Nghị định 122/2017/NĐ-CP của Chính phủ quy định một số nội dung đặc thù về cơ chế quản lý tài chính và đánh giá hiệu quả hoạt động đối với doanh nghiệp kinh doanh xổ số.

Dự phòng rủi ro trả thưởng được tính bằng Tổng doanh thu có thuế của từng loại hình xổ số nhân tỷ lệ trả thưởng kế hoạch trong năm tài chính trừ giá trị trả thưởng thực tế đã thanh toán cho khách hàng trúng thưởng của từng loại hình xổ số trong năm trích lập. Đối với các công ty xổ số kiến thiết hoạt động kinh doanh tại khu vực miền Nam, mức trích lập phải đảm bảo tổng số dư quỹ dự phòng rủi ro trả thưởng tối đa không vượt quá 3% tổng doanh thu có thuế của tất cả các loại hình xổ số được phép trích lập tại thời điểm trích lập.

**12. Nguyên tắc ghi nhận quỹ phát triển khoa học và công nghệ**

Quỹ phát triển khoa học và công nghệ được trích lập tối đa 10% thu nhập tính thuế thu nhập doanh nghiệp trong kỳ để lập quỹ. Quỹ dùng để thực hiện các hoạt động khoa học và công nghệ của công ty theo kế hoạch hoạt động khoa học và công nghệ đã được duyệt.

**13. Nguyên tắc ghi nhận vốn chủ sở hữu****Nguyên tắc ghi nhận vốn góp của chủ sở hữu**

Vốn góp của chủ sở hữu được hình thành do nhà nước giao vốn, được điều động từ các doanh nghiệp trong nội bộ Tổng công ty, vốn do công ty mẹ đầu tư vào công ty con, các khoản chênh lệch do đánh giá lại tài sản hoặc được bổ sung từ các quỹ, được trích từ lợi nhuận sau thuế của hoạt động kinh doanh. Vốn góp được ghi nhận theo sổ vốn Ngân sách Nhà nước giao.

**BẢN THUYẾT MINH BÁO CÁO TÀI CHÍNH**

Cho kỳ kế toán 6 tháng đầu năm 2022

Đơn vị tính: Đồng Việt Nam

**13. Nguyên tắc ghi nhận vốn chủ sở hữu (tiếp theo)****Nguyên tắc ghi nhận lợi nhuận chưa phân phối.**

Lợi nhuận sau thuế chưa phân phối được ghi nhận là số lợi nhuận (hoặc lỗ) từ kết quả hoạt động kinh doanh của Công ty sau khi trừ (-) chi phí thuế thu nhập doanh nghiệp của kỳ hiện hành và các khoản điều chỉnh do áp dụng hồi tố thay đổi chính sách kế toán, điều chỉnh hồi tố sai sót trọng yếu của các năm trước.

Việc phân phối lợi nhuận được căn cứ theo qui định tại Nghị định 91/2015/NĐ-CP ngày 13/10/2015 của Chính phủ về đầu tư vốn nhà nước vào doanh nghiệp và quản lý, sử dụng vốn, tài sản tại doanh nghiệp.

**14. Nguyên tắc và phương pháp ghi nhận Doanh thu và thu nhập khác****Nguyên tắc và phương pháp ghi nhận doanh thu bán hàng**

Doanh thu bán hàng được ghi nhận khi đồng thời thỏa mãn 5 điều kiện sau: 1. Doanh nghiệp đã chuyển giao phần lớn rủi ro và lợi ích gắn liền quyền sở hữu sản phẩm hoặc hàng hóa cho người mua; 2. Doanh nghiệp không còn nắm giữ quyền quản lý hàng hóa như người sở hữu hàng hóa hoặc quyền kiểm soát hàng hóa; 3. Doanh thu được xác định tương đối chắc chắn. Khi hợp đồng quy định người mua được quyền trả lại sản phẩm, hàng hóa đã mua theo những điều kiện cụ thể, doanh nghiệp chỉ được ghi nhận doanh thu khi những điều kiện cụ thể đó không còn tồn tại và người mua không được quyền trả lại sản phẩm, hàng hóa (trừ trường hợp trả lại dưới hình thức đổi lại để lấy hàng hóa, dịch vụ khác); 4. Doanh nghiệp đã hoặc sẽ thu được lợi ích kinh tế từ giao dịch bán hàng; 5. Xác định được các chi phí liên quan đến giao dịch bán hàng.

Doanh thu kinh doanh xổ số: Doanh thu bán vé xổ số được ghi nhận theo số lượng vé số thực bán (Tổng số lượng vé số giao đại lý trừ đi số lượng vé ế được chốt trước thời điểm mở thưởng 30 phút do các đại lý trả về)

**Nguyên tắc và phương pháp ghi nhận doanh thu cung cấp dịch vụ**

Doanh thu của giao dịch về cung cấp dịch vụ được ghi nhận khi kết quả của giao dịch đó được xác định một cách đáng tin cậy. Trường hợp giao dịch về cung cấp dịch vụ liên quan đến nhiều kỳ thì doanh thu được ghi nhận trong kỳ theo kết quả phân công việc đã hoàn thành vào ngày lập Bảng Cân đối kế toán của kỳ đó. Doanh thu cung cấp dịch vụ được ghi nhận khi đồng thời thỏa mãn tất cả bốn (4) điều kiện: 1. Doanh thu được xác định tương đối chắc chắn. Khi hợp đồng quy định người mua được quyền trả lại dịch vụ đã mua theo những điều kiện cụ thể, doanh nghiệp chỉ được ghi nhận doanh thu khi những điều kiện cụ thể đó không còn tồn tại và người mua không được quyền trả lại dịch vụ đã cung cấp; 2. Doanh nghiệp đã hoặc sẽ thu được lợi ích kinh tế từ giao dịch cung cấp dịch vụ đó; 3. Xác định được phân công việc đã hoàn thành vào ngày lập bảng Cân đối kế toán; 4. Xác định được chi phí phát sinh cho giao dịch và chi phí hoàn thành giao dịch cung cấp dịch vụ đó.

Nếu không thể xác định được kết quả hợp đồng một cách chắc chắn, doanh thu sẽ chỉ được ghi nhận ở mức có thể thu hồi được của các chi phí đã được ghi nhận.

**Nguyên tắc và phương pháp ghi nhận doanh thu hoạt động tài chính**

Doanh thu hoạt động tài chính phản ánh doanh thu từ tiền lãi tiền gửi không kỳ hạn và có kỳ hạn.

Doanh thu phát sinh từ tiền lãi, cổ tức và lợi nhuận được chia của doanh nghiệp được ghi nhận khi thỏa mãn đồng thời 2 điều kiện: 1. Có khả năng thu được lợi ích từ giao dịch đó; 2. Doanh thu được xác định tương đối chắc chắn.

- Tiền lãi được ghi nhận trên cơ sở thời gian và lãi suất thực tế từng kỳ.

Khi không thể thu hồi một khoản mà trước đó đã ghi vào doanh thu thì khoản có khả năng không thu hồi được hoặc không chắc chắn thu hồi được đó phải hạch toán vào chi phí phát sinh trong kỳ, không ghi giảm doanh thu.

**15. Nguyên tắc và phương pháp ghi nhận giá vốn hàng bán**

Giá vốn hàng bán phản ánh trị giá vốn của hàng hóa, dịch vụ cung cấp trong kỳ. Giá vốn được ghi nhận tại thời điểm giao dịch phát sinh hoặc khi có khả năng tương đối chắc chắn sẽ phát sinh trong tương lai không phân biệt đã chi tiền hay chưa. Giá vốn hàng bán và doanh thu được ghi nhận đồng thời theo nguyên tắc phù hợp.

**BẢN THUYẾT MINH BÁO CÁO TÀI CHÍNH**

Cho kỳ kế toán 6 tháng đầu năm 2022

Đơn vị tính: Đồng Việt Nam

**15. Nguyên tắc và phương pháp ghi nhận giá vốn hàng bán (tiếp theo)**

Giá vốn kinh doanh xổ số: Do đặc thù của nghiệp vụ kinh doanh xổ số, chi phí trả thưởng được ghi nhận tại thời điểm thực chi, nhưng thời gian có hiệu lực của các vé số trúng tối đa không quá 30 ngày kể từ ngày mở thưởng cho nên chi phí trả thưởng có thể được ghi nhận vào kỳ kế toán tiếp theo không cùng với kỳ ghi nhận doanh thu.

**16. Nguyên tắc và phương pháp ghi nhận chi phí tài chính**

**Chi phí tài chính bao gồm:** Các khoản chi phí hoặc khoản lỗ liên quan đến các hoạt động đầu tư tài chính và các khoản chi phí tài chính khác.

Khoản chi phí tài chính được ghi nhận chi tiết cho từng nội dung chi phí khi thực tế phát sinh trong kỳ và được xác định một cách đáng tin cậy khi có đầy đủ bằng chứng về các khoản chi phí này.

**17. Nguyên tắc và phương pháp ghi nhận chi phí thuế TNDN hiện hành**

Chi phí thuế thu nhập doanh nghiệp bao gồm chi phí thuế thu nhập doanh nghiệp hiện hành và chi phí thuế thu nhập doanh nghiệp hoãn lại phát sinh trong năm làm căn cứ xác định kết quả hoạt động kinh doanh sau thuế của Công ty trong năm tài chính hiện hành.

Chi phí thuế thu nhập doanh nghiệp hiện hành là số thuế thu nhập doanh nghiệp phải nộp tính trên thu nhập chịu thuế trong năm và thuế suất thuế thu nhập doanh nghiệp hiện hành.

Các khoản thuế phải nộp ngân sách nhà nước sẽ được quyết toán cụ thể với cơ quan thuế. Chênh lệch giữa số thuế phải nộp theo sổ sách và số liệu kiểm tra quyết toán sẽ được điều chỉnh khi có quyết toán chính thức với cơ quan thuế.

Công ty áp dụng mức thuế suất thuế thu nhập doanh nghiệp hiện hành là 20%.

**18. Công cụ tài chính****Ghi nhận ban đầu****Tài sản tài chính**

Theo thông tư số 210/2009/TT-BTC ngày 6 tháng 11 năm 2009 ("Thông tư 210"), tài sản tài chính được phân loại một cách phù hợp, cho mục đích thuyết minh trong các báo cáo tài chính, thành tài sản tài chính được ghi nhận theo giá trị hợp lý thông qua Báo cáo kết quả hoạt động kinh doanh, các khoản cho vay và phải thu, các khoản đầu tư giữ đến ngày đáo hạn và tài sản tài chính sẵn sàng để bán. Công ty quyết định phân loại các tài sản tài chính này tại thời điểm ghi nhận lần đầu.

Tại thời điểm ghi nhận lần đầu, tài sản tài chính được xác định theo nguyên giá cộng với chi phí giao dịch trực tiếp có liên quan.

Các tài sản tài chính của Công ty bao gồm tiền và các khoản tiền gửi ngắn hạn, các khoản phải thu khách hàng và phải thu khác, các khoản cho vay.

**Nợ phải trả tài chính**

Nợ phải trả tài chính theo phạm vi của Thông tư 210, cho mục đích thuyết minh trong các báo cáo tài chính, được phân loại một cách phù hợp thành các khoản nợ phải trả tài chính được ghi nhận thông qua Báo cáo kết quả hoạt động kinh doanh, các khoản nợ phải trả tài chính được xác định theo giá trị phân bổ. Công ty xác định việc phân loại các khoản nợ phải trả tài chính tại thời điểm ghi nhận lần đầu.

Tất cả nợ phải trả tài chính được ghi nhận ban đầu theo nguyên giá cộng với các chi phí giao dịch trực tiếp có liên quan.

Nợ phải trả tài chính của Công ty bao gồm các khoản phải trả người bán, các khoản phải trả khác, nợ và vay.

**Giá trị sau ghi nhận lần đầu**

Hiện tại không có yêu cầu xác định lại giá trị của các công cụ tài chính sau ghi nhận ban đầu.

**BẢN THUYẾT MINH BÁO CÁO TÀI CHÍNH**

Cho kỳ kế toán 6 tháng đầu năm 2022

Đơn vị tính: Đồng Việt Nam

**18. Công cụ tài chính (tiếp theo)****Bù trừ các công cụ tài chính**

Các tài sản tài chính và nợ phải trả tài chính được bù trừ và giá trị thuần sẽ được trình bày trên các báo cáo tài chính nếu, và chỉ nếu, đơn vị có quyền hợp pháp thi hành việc bù trừ các giá trị đã được ghi nhận này và có ý định bù trừ trên cơ sở thuần, hoặc thu được các tài sản và thanh toán nợ phải trả đồng thời.

**19. Các bên liên quan**

Các bên liên quan là các doanh nghiệp, các cá nhân, trực tiếp hay gián tiếp qua một hay nhiều trung gian, có quyền kiểm soát hoặc chịu sự kiểm soát của Công ty. Các bên liên kết, các cá nhân nào trực tiếp hoặc gián tiếp nắm giữ quyền biểu quyết và có ảnh hưởng đáng kể đối với Công ty, những chức trách quản lý chủ chốt như Ban Tổng Giám đốc, Hội đồng thành viên, những thành viên thân cận trong gia đình của những cá nhân hoặc các bên liên kết hoặc những công ty liên kết với cá nhân này cũng được coi là các bên liên quan.

Trong việc xem xét từng mối quan hệ giữa các bên liên quan, bản chất của mối quan hệ được chú ý chứ không phải là hình thức pháp lý.

**20. Nguyên tắc trình bày tài sản, doanh thu, kết quả kinh doanh theo bộ phận**

Bộ phận kinh doanh bao gồm bộ phận theo lĩnh vực kinh doanh và bộ phận theo khu vực địa lý.

Bộ phận theo lĩnh vực kinh doanh là một bộ phận có thể phân biệt được của Công ty tham gia vào quá trình sản xuất hoặc cung cấp sản phẩm, dịch vụ riêng lẻ, một nhóm các sản phẩm hoặc các dịch vụ có liên quan mà bộ phận này có rủi ro và lợi ích kinh tế khác với các bộ phận kinh doanh khác.

Bộ phận theo khu vực địa lý là một bộ phận có thể phân biệt được của Công ty tham gia vào quá trình sản xuất hoặc cung cấp sản phẩm, dịch vụ trong phạm vi một môi trường kinh tế cụ thể mà bộ phận này có rủi ro và lợi ích kinh tế khác với các bộ phận kinh doanh trong các môi trường kinh tế khác.

**V. THÔNG TIN BỔ SUNG CHO CÁC KHOẢN MỤC TRÌNH BÀY TRONG BẢNG CÂN ĐỐI KẾ TOÁN**

1. Tiền và các khoản tương đương tiền	30/06/2022	01/01/2022
Tiền	383.570.184.434	624.684.032.131
Tiền mặt	9.035.132.844	5.714.549.828
Tiền gửi ngân hàng không kỳ hạn	374.535.051.590	618.969.482.303
<b>Các khoản tương đương tiền</b>	<b>450.000.000.000</b>	<b>350.000.000.000</b>
Tiền gửi có kỳ hạn 3 tháng	450.000.000.000	350.000.000.000
<b>Cộng</b>	<b>833.570.184.434</b>	<b>974.684.032.131</b>

**2. Các khoản đầu tư tài chính (xem trang 28)**

3. Phải thu của khách hàng	30/06/2022		01/01/2022	
	Giá trị	Dự phòng	Giá trị	Dự phòng
<b>Ngắn hạn</b>	<b>425.792.978.042</b>	-	<b>353.757.599.408</b>	-
Khách hàng trong nước	425.792.978.042	-	353.757.599.408	-
Công nợ đại lý vé số	423.641.016.478	-	353.521.570.777	-
Các khách hàng khác	2.151.961.564	-	236.028.631	-
<b>Cộng</b>	<b>425.792.978.042</b>	-	<b>353.757.599.408</b>	-

**BẢN THUYẾT MINH BÁO CÁO TÀI CHÍNH**

Cho kỳ kế toán 6 tháng đầu năm 2022

Đơn vị tính: Đồng Việt Nam

4. Trả trước cho người bán	30/06/2022		01/01/2022	
	Giá trị	Dự phòng	Giá trị	Dự phòng
<b>Ngắn hạn</b>	<b>1.040.149.340</b>	-	<b>447.532.704</b>	-
Nhà cung cấp trong nước	1.040.149.340	-	447.532.704	-
Cửa hàng Ngân	153.900.000	-	-	-
Công ty TNHH Kiểm Toán Và Dịch Vụ Tin Học MOORE AISC	-	-	185.000.000	-
Công ty CP Tư Vấn Xây Dựng Tổng Hợp	-	-	96.300.000	-
Nhà cung cấp khác	886.249.340	-	166.232.704	-
<b>Cộng</b>	<b>1.040.149.340</b>	-	<b>447.532.704</b>	-
<b>5. Phải thu nội bộ ngắn hạn</b>			<b>30/06/2022</b>	<b>01/01/2022</b>
<b>a. Ngắn hạn</b>			<b>1.342.517.086</b>	<b>695.012.973</b>
Phải thu thuế TNDN của XN In TC			1.342.517.086	695.012.973
<b>b. Dài hạn</b>			<b>7.156.974.110</b>	<b>7.859.758.973</b>
Phải thu tiền đầu tư TSCĐ cho XN In TC			7.156.974.110	7.859.758.973
<b>Cộng</b>			<b>8.499.491.196</b>	<b>8.554.771.946</b>
<b>6. Phải thu khác</b>			<b>30/06/2022</b>	<b>01/01/2022</b>
	Giá trị	Dự phòng	Giá trị	Dự phòng
<b>a. Ngắn hạn</b>	<b>15.471.818.902</b>	-	<b>13.980.173.829</b>	-
Phải thu thuế TNCN của đại lý vé số	6.516.662.250	-	4.825.379.994	-
Phải thu thuế TNCN của nhân viên công ty	171.242.130	-	496.321.610	-
Lãi dự thu các Hợp đồng tiền gửi có kỳ hạn	8.701.714.522	-	8.547.472.225	-
Tạm ứng cho phòng trả thưởng, nhân viên	82.200.000	-	111.000.000	-
<b>b. Dài hạn</b>	<b>5.000.000</b>	-	<b>5.000.000</b>	-
Ký cược, ký quỹ dài hạn	5.000.000	-	5.000.000	-
Ký quỹ tiền taxi	5.000.000	-	5.000.000	-
<b>Cộng</b>	<b>15.476.818.902</b>	-	<b>13.985.173.829</b>	-

**BẢN THUYẾT MINH BÁO CÁO TÀI CHÍNH**

Cho kỳ kế toán 6 tháng đầu năm 2022

Đơn vị tính: Đồng Việt Nam

7. Hàng tồn kho	30/06/2022		01/01/2022	
	Giá gốc	Dự phòng	Giá gốc	Dự phòng
Công cụ, dụng cụ	223.392.818	-	163.038.800	-
Hàng gửi bán	975.003.986	-	1.622.241.621	-
Vé xổ số	3.484.016.974	-	3.042.018.939	-
<b>Cộng</b>	<b>4.682.413.778</b>	<b>-</b>	<b>4.827.299.360</b>	<b>-</b>

- Giá trị hàng tồn kho ứ đọng, kém, mất phẩm chất không có khả năng tiêu thụ tại thời điểm cuối kỳ: không có.
- Giá trị hàng tồn kho dùng để thế chấp, cầm cố bảo đảm các khoản nợ phải trả tại thời điểm cuối kỳ: không có.

8. Tài sản dở dang dài hạn	30/06/2022		01/01/2022	
	Giá trị	Dự phòng	Giá trị	Dự phòng
<b>Xây dựng cơ bản dở dang</b>				
- Mua sắm	49.505.758.066	-	49.207.339.884	-
<i>Hệ thống máy in offset và máy in kỹ thuật số</i>	49.454.158.066	-	49.162.339.884	-
<i>Hệ thống máy quay số tự động</i>	51.600.000	-	-	-
<i>Dự án chuyển đổi và nâng cấp hệ thống máy chủ IBM</i>	-	-	45.000.000	-
<b>Cộng</b>	<b>49.505.758.066</b>	<b>-</b>	<b>49.207.339.884</b>	<b>-</b>

9. Tài sản cố định hữu hình (xem trang 29)

10. Tài sản cố định vô hình	Phần mềm máy tính	Tổng cộng
<b>Nguyên giá</b>		
Số dư đầu kỳ	6.217.719.716	6.217.719.716
Số dư cuối kỳ	6.217.719.716	6.217.719.716
<b>Giá trị hao mòn lũy kế</b>		
Số dư đầu kỳ	6.023.275.268	6.023.275.268
<i>Khấu hao trong kỳ</i>	58.333.332	58.333.332
Số dư cuối kỳ	6.081.608.600	6.081.608.600
<b>Giá trị còn lại</b>		
Số dư đầu kỳ	194.444.448	194.444.448
Số dư cuối kỳ	136.111.116	136.111.116

\* Giá trị còn lại của TSCĐVH đã dùng để thế chấp, cầm cố bảo đảm các khoản vay: không phát sinh.

\* Nguyên giá tài sản cố định vô hình cuối kỳ đã khấu hao hết nhưng vẫn còn sử dụng: 5.867.719.716 VND.

\* Các cam kết về việc mua, bán tài sản cố định vô hình có giá trị lớn trong tương lai: không có.

**BẢN THUYẾT MINH BÁO CÁO TÀI CHÍNH**

Cho kỳ kế toán 6 tháng đầu năm 2022

Đơn vị tính: Đồng Việt Nam

**11. Tăng, giảm bất động sản đầu tư****Bất động sản đầu tư cho thuê**

<b>Khoản mục</b>	<b>Nhà cửa</b>	<b>Tổng cộng</b>
<b>Nguyên giá</b>		
Số dư đầu kỳ	204.722.269.514	<b>204.722.269.514</b>
Số dư cuối kỳ	204.722.269.514	<b>204.722.269.514</b>
<b>Giá trị hao mòn lũy kế</b>		
Số dư đầu kỳ	53.438.963.859	<b>53.438.963.859</b>
<i>Khấu hao trong kỳ</i>	4.094.445.390	<b>4.094.445.390</b>
Số dư cuối kỳ	57.533.409.249	<b>57.533.409.249</b>
<b>Giá trị còn lại</b>		
Số dư đầu kỳ	151.283.305.655	<b>151.283.305.655</b>
Số dư cuối kỳ	147.188.860.265	<b>147.188.860.265</b>

\* Giá trị còn lại cuối kỳ của BĐSĐT cho thuê dùng để thế chấp, cầm cố đảm bảo khoản vay: không phát sinh.

\* Nguyên giá BĐSĐT đã khấu hao hết nhưng vẫn cho thuê: không có.

**12. Chi phí trả trước**

	<b>30/06/2022</b>	<b>01/01/2022</b>
<b>a. Ngắn hạn</b>	<b>171.200.000</b>	<b>368.883.000</b>
Chi phí sửa chữa văn phòng	-	88.979.152
Chi phí trả trước ngắn hạn khác	171.200.000	279.903.848
<b>b. Dài hạn</b>	<b>14.368.850.249</b>	<b>10.992.639.686</b>
Chi phí lắp đặt, bảo trì, gia hạn phần mềm xổ số cao	14.295.644.485	10.992.639.686
Chi phí trả trước ngắn hạn khác	73.205.764	-
<b>Cộng</b>	<b>14.540.050.249</b>	<b>11.361.522.686</b>

**13. Phải trả người bán**

	<b>30/06/2022</b>		<b>01/01/2022</b>	
	<b>Giá trị</b>	<b>Số có khả năng trả nợ</b>	<b>Giá trị</b>	<b>Số có khả năng trả nợ</b>
<b>Ngắn hạn</b>	<b>38.797.294.391</b>	<b>38.797.294.391</b>	<b>29.350.085.140</b>	<b>29.350.085.140</b>
Nhà cung cấp trong nước	38.797.294.391	38.797.294.391	29.350.085.140	29.350.085.140
<i>Hoa hồng vé số bán sung cho đại lý</i>	36.812.734.000	36.812.734.000	21.489.804.800	21.489.804.800
<i>Hoa hồng bán vé số cao cho đại lý</i>	1.222.170.000	1.222.170.000	1.539.130.914	1.539.130.914
<i>Công ty CP Phát triển Công nghệ TECHPRO</i>	709.821.000	709.821.000	6.045.821.000	6.045.821.000
<i>Công ty CP Quảng Cáo và Hội chợ TM Đại Dương</i>	-	-	238.920.000	238.920.000
<i>Các nhà cung cấp khác</i>	52.569.391	52.569.391	36.408.426	36.408.426
<b>Cộng</b>	<b>38.797.294.391</b>	<b>38.797.294.391</b>	<b>29.350.085.140</b>	<b>29.350.085.140</b>



**BẢN THUYẾT MINH BÁO CÁO TÀI CHÍNH**

Cho kỳ kế toán 6 tháng đầu năm 2022

Đơn vị tính: Đồng Việt Nam

<b>14. Người mua trả tiền trước</b>			<b>30/06/2022</b>	<b>01/01/2022</b>
<b>Ngắn hạn</b>			<b>96.765.378.344</b>	<b>169.576.670.499</b>
Khách hàng trong nước			96.765.378.344	169.576.670.499
Đại lý ứng trước tiền cho kỳ vé số của kỳ sau			96.590.010.000	168.077.910.000
Tiền vé ế Công ty chưa trả cho đại lý			19.818.600	513.882.900
Đại lý ứng trước tiền cho kỳ vé số cào của kỳ sau			136.500.000	22.650.000
Khách hàng thuê VP trả tiền trước			19.049.744	962.227.599
<b>Cộng</b>			<b>96.765.378.344</b>	<b>169.576.670.499</b>
<b>15. Thuế và các khoản phải nộp nhà nước</b>				
<b>Phải nộp</b>	<b>01/01/2022</b>	<b>Số phải nộp trong kỳ</b>	<b>Số đã thực nộp trong kỳ</b>	<b>30/06/2022</b>
Thuế giá trị gia tăng	55.079.286.160	528.425.465.726	500.993.958.685	82.510.793.201
Thuế tiêu thụ đặc biệt	81.998.405.928	694.699.829.645	667.609.899.604	109.088.335.969
Thuế thu nhập doanh nghiệp - Xổ số	98.050.799.608	182.965.046.531	183.304.264.451	97.711.581.688
Thuế thu nhập doanh nghiệp - Xí nghiệp In	-	1.342.487.086	-	1.342.487.086
Thuế thu nhập cá nhân	17.047.587.519	182.275.839.892	168.739.799.457	30.583.627.954
Thuế nhà đất và tiền thuê đất	-	2.504.273.081	2.504.273.081	-
Các loại thuế khác	-	3.000.000	3.000.000	-
Thu Tài Chính sau thuế	423.259.965.007	337.269.881.221	760.504.206.228	25.640.000
<b>Cộng</b>	<b>675.436.044.222</b>	<b>1.929.485.823.182</b>	<b>2.283.659.401.506</b>	<b>321.262.465.898</b>
<b>16. Chi phí phải trả</b>			<b>30/06/2022</b>	<b>01/01/2022</b>
<b>Ngắn hạn</b>			<b>558.536.134</b>	<b>294.983.534</b>
Trích trước chi phí công trình Xí nghiệp In Tài chính theo dự toán			207.063.864	207.063.864
Các khoản trích trước khác			351.472.270	87.919.670
<b>Cộng</b>			<b>558.536.134</b>	<b>294.983.534</b>
<b>17. Doanh thu chưa thực hiện</b>			<b>30/06/2022</b>	<b>01/01/2022</b>
<b>Ngắn hạn</b>			<b>599.538.146</b>	<b>1.100.301.296</b>
Doanh thu cho thuê văn phòng chưa thực hiện			599.538.146	1.100.301.296
<b>Cộng</b>			<b>599.538.146</b>	<b>1.100.301.296</b>
<b>18. Phải trả khác</b>			<b>30/06/2022</b>	<b>01/01/2022</b>
<b>a. Ngắn hạn</b>			<b>11.972.334.557</b>	<b>11.819.547.007</b>
Bảo hiểm xã hội			1.662.500	-
Nhận ký quỹ, ký cược ngắn hạn			120.000.000	250.004.950
Các khoản phải trả, phải nộp khác			11.850.672.057	11.569.542.057
+ Phải trả Công ty CP ĐT KCN Đô thị Hóc Môn			10.589.647.718	10.589.647.718
+ Phải trả kinh phí hoạt động xổ số kiến thiết KV Miền Nam			1.205.044.339	979.894.339
+ Phải trả khác			55.980.000	-

**BẢN THUYẾT MINH BÁO CÁO TÀI CHÍNH**

Cho kỳ kế toán 6 tháng đầu năm 2022

Đơn vị tính: Đồng Việt Nam

<b>18. Phải trả khác (tiếp theo)</b>	<b>30/06/2022</b>	<b>01/01/2022</b>
<b>b. Dài hạn</b>	<b>11.458.071.265</b>	<b>13.816.731.135</b>
Nhận ký quỹ, ký cược dài hạn	11.458.071.265	13.816.731.135
Nhận đặt cọc thuê văn phòng	11.458.071.265	13.816.731.135
<b>Cộng</b>	<b>23.430.405.822</b>	<b>25.636.278.142</b>
<b>19. Dự phòng rủi ro trả thưởng</b>	<b>30/06/2022</b>	<b>01/01/2022</b>
<b>Dài hạn</b>		
Dự phòng rủi ro trả thưởng	219.447.587.700	219.447.587.700
<b>Cộng</b>	<b>219.447.587.700</b>	<b>219.447.587.700</b>
<b>20. Vốn chủ sở hữu</b>		
<b>a. Bảng đối chiếu biến động của Vốn chủ sở hữu (xem trang 30)</b>		
<b>b. Chi tiết vốn góp của chủ sở hữu</b>	<b>30/06/2022</b>	<b>01/01/2022</b>
Vốn góp của Nhà Nước	1.296.614.000.000	1.296.614.000.000
<b>Cộng</b>	<b>1.296.614.000.000</b>	<b>1.296.614.000.000</b>
<b>c. Các giao dịch về vốn với các chủ sở hữu và phân phối cổ tức, chia lợi nhuận</b>	<b>6 tháng đầu năm 2022</b>	<b>6 tháng đầu năm 2021</b>
Vốn đầu tư của chủ sở hữu		
Vốn góp đầu kỳ	1.296.614.000.000	1.296.614.000.000
Vốn góp cuối kỳ	1.296.614.000.000	1.296.614.000.000

**VI. THÔNG TIN BỔ SUNG CHO CÁC KHOẢN MỤC TRÌNH BÀY TRONG BÁO CÁO KẾT QUẢ HOẠT ĐỘNG KINH DOANH**

<b>1. Doanh thu bán hàng và cung cấp dịch vụ</b>	<b>6 tháng đầu năm 2022</b>	<b>6 tháng đầu năm 2021</b>
Doanh thu kinh doanh xổ số (truyền thống, cào)	5.326.032.027.270	5.067.526.545.454
Doanh thu kinh doanh dịch vụ cho thuê văn phòng	31.289.021.327	32.695.899.399
<b>Cộng</b>	<b>5.357.321.048.597</b>	<b>5.100.222.444.853</b>
<b>2. Các khoản giảm trừ doanh thu</b>	<b>6 tháng đầu năm 2022</b>	<b>6 tháng đầu năm 2021</b>
Thuế TTĐB của Xổ số (truyền thống, cào)	694.699.829.645	660.981.723.320
<b>Cộng</b>	<b>694.699.829.645</b>	<b>660.981.723.320</b>
<b>3. Doanh thu thuần về bán hàng và cung cấp dịch vụ</b>	<b>6 tháng đầu năm 2022</b>	<b>6 tháng đầu năm 2021</b>
Doanh thu thuần kinh doanh xổ số (truyền thống, cào)	4.631.332.197.625	4.406.544.822.134
Doanh thu thuần kinh doanh DV cho thuê văn phòng	31.289.021.327	32.695.899.399
<b>Cộng</b>	<b>4.662.621.218.952</b>	<b>4.439.240.721.533</b>

**BẢN THUYẾT MINH BÁO CÁO TÀI CHÍNH**

Cho kỳ kế toán 6 tháng đầu năm 2022

Đơn vị tính: Đồng Việt Nam

	6 tháng đầu năm 2022	6 tháng đầu năm 2021
<b>4. Chi phí kinh doanh Xổ số và Giá vốn dịch vụ đã cung cấp</b>		
Chi phí kinh doanh xổ số	3.720.649.718.477	3.676.248.536.751
<i>Chi phí trả thưởng</i>	2.778.367.400.000	2.790.995.050.000
<i>Chi phí trực tiếp phát hành Xổ số</i>	942.282.318.477	885.253.486.751
Giá vốn của dịch vụ cho thuê văn phòng	11.528.803.125	13.914.869.610
<b>Cộng</b>	<b>3.732.178.521.602</b>	<b>3.690.163.406.361</b>
<b>5. Doanh thu hoạt động tài chính</b>		
Lãi tiền gửi	21.647.536.869	23.710.499.922
<b>Cộng</b>	<b>21.647.536.869</b>	<b>23.710.499.922</b>
<b>6. Chi phí quản lý doanh nghiệp</b>		
Chi phí nguyên liệu, vật liệu	24.986.784.177	28.374.688.353
Chi phí nhân viên	1.205.012.320	1.093.117.768
Chi phí vật liệu đồ dùng	314.787.412	620.068.541
Chi phí khấu hao TSCĐ	2.915.302.172	2.990.586.953
Thuế, phí, lệ phí	2.507.273.081	2.785.771.488
Chi phí dịch vụ mua ngoài	1.875.291.516	1.173.053.470
Chi phí bằng tiền khác	5.907.633.879	18.533.380.435
<b>Cộng</b>	<b>39.712.084.557</b>	<b>55.570.667.008</b>
<b>7. Thu nhập khác</b>		
Thu nhập do vé trúng không người nhận	129.470.000	288.930.000
Thu từ khoản phạt vi phạm hợp đồng	1.121.473.537	-
Các khoản khác	1.196.139.454	23.948.471
<b>Cộng</b>	<b>2.447.082.991</b>	<b>312.878.471</b>
<b>8. Chi phí khác</b>		
Tiền chậm nộp	999.622.271	-
<b>Cộng</b>	<b>999.622.271</b>	<b>-</b>
<b>9. Chi phí sản xuất, kinh doanh theo yếu tố</b>		
Chi phí nguyên liệu, vật liệu	24.986.784.177	28.374.688.353
Chi phí nhân công	1.205.012.320	1.093.117.768
Chi phí khấu hao tài sản cố định	7.009.747.562	7.102.882.062
Chi phí dịch vụ mua ngoài	872.142.308.188	827.111.165.143
Chi phí khác bằng tiền	2.809.201.376.762	2.827.223.318.483
<b>Cộng</b>	<b>3.714.545.229.009</b>	<b>3.690.905.171.809</b>

**BẢN THUYẾT MINH BÁO CÁO TÀI CHÍNH**

Cho kỳ kế toán 6 tháng đầu năm 2022

Đơn vị tính: Đồng Việt Nam

10. Chi phí thuế thu nhập doanh nghiệp hiện hành	6 tháng đầu năm 2022	6 tháng đầu năm 2021
1. Tổng lợi nhuận kế toán trước thuế	913.825.610.382	717.530.026.557
2. Các khoản điều chỉnh tăng, giảm lợi nhuận kế toán để xác định thu nhập chịu thuế thu nhập doanh nghiệp:	999.622.271	-
3. Thu nhập chịu thuế năm hiện hành ( 1+2 )	914.825.232.653	717.530.026.557
4. Thuế suất thuế TNDN hiện hành	20%	20%
5. Chi phí thuế thu nhập doanh nghiệp tính trên thu nhập chịu thuế năm hiện hành	182.965.046.531	143.506.005.311
<b>Tổng chi phí thuế thu nhập doanh nghiệp hiện hành</b>	<b>182.965.046.531</b>	<b>143.506.005.311</b>

Các khoản thuế phải nộp ngân sách nhà nước sẽ được quyết toán cụ thể với cơ quan thuế. Chênh lệch giữa số thuế phải nộp theo sổ sách và số liệu kiểm tra quyết toán sẽ được điều chỉnh khi có quyết toán chính thức với cơ quan thuế.

**11. Mục tiêu và chính sách quản lý rủi ro tài chính**

Các rủi ro chính từ công cụ tài chính bao gồm rủi ro thị trường, rủi ro tín dụng và rủi ro thanh khoản  
Ban Tổng Giám đốc xem xét và áp dụng các chính sách quản lý cho những rủi ro nói trên như sau:

**11.1 Rủi ro thị trường**

Rủi ro thị trường là rủi ro mà giá trị hợp lý của các luồng tiền trong tương lai của một công cụ tài chính sẽ biến động theo những thay đổi của giá thị trường. Rủi ro thị trường có ba loại rủi ro: rủi ro lãi suất, rủi ro tiền tệ và rủi ro về giá khác, chẳng hạn như rủi ro về giá cổ phần. Công cụ tài chính bị ảnh hưởng bởi rủi ro thị trường bao gồm các khoản vay và nợ, tiền gửi, các khoản đầu tư sẵn sàng để bán.

**Rủi ro lãi suất**

Rủi ro lãi suất là rủi ro mà giá trị hợp lý hoặc các luồng tiền trong tương lai của một công cụ tài chính sẽ biến động theo những thay đổi của lãi suất thị trường. Rủi ro thị trường do thay đổi lãi suất của Công ty chủ yếu liên quan đến khoản vay và nợ, tiền và các khoản tiền gửi ngắn hạn của Công ty.

**Độ nhạy đối với lãi suất**

Độ nhạy của các (tiền và các khoản tiền gửi ngắn hạn) của Công ty đối với sự thay đổi có thể xảy ra ở mức độ hợp lý trong lãi suất được thể hiện như sau:

Với giả định là các biến số khác không thay đổi, các biến động trong lãi suất của tiền và các khoản tiền gửi ngắn hạn với lãi suất thả nổi có ảnh hưởng đến lợi nhuận trước thuế của Công ty như sau:

	Tăng/ giảm điểm cơ bản	Ảnh hưởng đến lợi nhuận trước thuế
<b>Cho kỳ kế toán 6 tháng đầu năm 2022</b>		
VND	+100	16.335.701.844
VND	-100	(16.335.701.844)
<b>Cho kỳ kế toán 6 tháng đầu năm 2021</b>		
VND	+100	14.897.557.591
VND	-100	(14.897.557.591)

Mức tăng/ giảm điểm cơ bản sử dụng để phân tích độ nhạy đối với lãi suất được giả định dựa trên các điều kiện có thể quan sát được của thị trường hiện tại. Các điều kiện này cho thấy mức biến động cao hơn không đáng kể so với các kỳ trước.

**BẢN THUYẾT MINH BÁO CÁO TÀI CHÍNH**

Cho kỳ kế toán 6 tháng đầu năm 2022

Đơn vị tính: Đồng Việt Nam

**11.2 Rủi ro tín dụng**

Rủi ro tín dụng là rủi ro mà một bên tham gia trong một công cụ tài chính hoặc hợp đồng khách hàng không thực hiện các nghĩa vụ của mình, dẫn đến tổn thất về tài chính. Công ty có rủi ro tín dụng từ các hoạt động sản xuất kinh doanh của mình (chủ yếu đối với các khoản phải thu khách hàng) và từ hoạt động tài chính của mình, bao gồm tiền gửi ngân hàng và các công cụ tài chính khác.

**Phải thu khách hàng**

Công ty giảm thiểu rủi ro tín dụng bằng cách chỉ giao dịch với các đơn vị có khả năng tài chính tốt công ty thường xuyên theo dõi chặt chẽ nợ phải thu để đôn đốc thu hồi. Trên cơ sở này và khoản phải thu của Công ty liên quan đến nhiều khách hàng khác nhau nên rủi ro tín dụng không tập trung vào một khách hàng nhất định.

**Tiền gửi ngân hàng**

Công ty chủ yếu duy trì số tiền gửi tại các ngân hàng lớn có uy tín ở Việt Nam. Công ty nhận thấy mức độ tập trung rủi ro tín dụng đối với tiền gửi ngân hàng là thấp.

**11.3 Rủi ro thanh khoản**

Rủi ro thanh khoản là rủi ro Công ty gặp khó khăn khi thực hiện các nghĩa vụ tài chính do thiếu vốn. Rủi ro thanh khoản của Công ty chủ yếu phát sinh từ việc các tài sản tài chính và nợ phải trả tài chính có các thời điểm đáo hạn lệch nhau.

Công ty giám sát rủi ro thanh khoản thông qua việc duy trì một lượng tiền mặt và các khoản tương đương tiền ở mức mà Ban Tổng Giám đốc cho là đủ để đáp ứng cho các hoạt động của Công ty và để giảm thiểu ảnh hưởng của những biến động về luồng tiền.

**12. Tài sản tài chính và nợ phải trả tài chính (xem trang 31)**

Giá trị hợp lý của các tài sản tài chính và nợ phải trả tài chính được phản ánh theo giá trị mà công cụ tài chính có thể chuyển đổi trong một giao dịch hiện tại giữa các bên tham gia, ngoại trừ trường hợp bắt buộc phải bán hoặc thanh lý.

Công ty sử dụng phương pháp và giả định sau đây được dùng để ước tính giá trị hợp lý:

Giá trị hợp lý của tiền mặt và tiền gửi ngắn hạn, các khoản phải thu khách hàng, các khoản phải trả người bán và nợ phải trả ngắn hạn khác tương đương với giá trị ghi sổ của các khoản mục này do những công cụ này có kỳ hạn ngắn.

Giá trị hợp lý của các chứng khoán, các khoản đầu tư tài chính mà giá trị hợp lý không thể xác định được một cách chắc chắn do không có thị trường có tính thanh khoản cao cho các chứng khoán, các khoản đầu tư tài chính này được trình bày bằng giá trị ghi sổ.

Ngoại trừ các khoản đề cập ở trên, giá trị hợp lý của tài sản tài chính và nợ phải trả tài chính khác chưa được đánh giá và xác định một cách chính thức vào ngày 30 tháng 06 năm 2022 và 31 tháng 12 năm 2021. Tuy nhiên, Ban Tổng Giám đốc Công ty đánh giá giá trị hợp lý của các tài sản tài chính và nợ phải trả tài chính này không có khác biệt trọng yếu so với giá trị ghi sổ vào ngày kết thúc kỳ kế toán.

**VII. THÔNG TIN BỔ SUNG CHO CÁC KHOẢN MỤC TRÌNH BÀY TRONG BÁO CÁO LƯU CHUYỂN TIỀN T**

Các khoản giao dịch không bằng tiền ảnh hưởng đến báo cáo lưu chuyển tiền tệ trong tương lai: không có.

**VIII. NHỮNG THÔNG TIN KHÁC****1. Những khoản nợ tiềm tàng, khoản cam kết và những thông tin tài chính khác**

Không có những khoản nợ tiềm tàng, khoản cam kết và những thông tin tài chính khác ảnh hưởng đến việc lập và trình bày các báo cáo tài chính.

**2. Các sự kiện phát sinh sau ngày kết thúc niên độ**

Không có sự kiện quan trọng nào xảy ra kể từ ngày kết thúc kỳ kế toán 6 tháng đầu năm 2022 yêu cầu phải có các điều chỉnh hoặc thuyết minh trong các báo cáo tài chính.

**BẢN THUYẾT MINH BÁO CÁO TÀI CHÍNH**

Cho kỳ kế toán 6 tháng đầu năm 2022

Đơn vị tính: Đồng Việt Nam

**3. Giao dịch với các bên liên quan**

Các giao dịch trọng yếu và số dư với các bên liên quan trong kỳ như sau:

Bên liên quan	Mối quan hệ	Tính chất giao dịch	Nội dung	Giá trị (VND)	
		Phải thu vốn kinh doanh	Số đầu kỳ Số cuối kỳ	118.264.441.881 118.264.441.881	
			Số đầu kỳ	8.554.771.946	
Xi nghiệp In Tài Chính	Chi nhánh trực thuộc	Phải thu nội bộ ngắn hạn và dài hạn khác	Phát sinh tăng	6.578.851.197	
			Phát sinh giảm	6.634.131.947	
			Số cuối kỳ	8.499.491.196	
			Số đầu kỳ	-	
			Phải trả phí gia công vé số và in biểu mẫu	Phát sinh tăng	62.802.128.000
			Phát sinh giảm	62.802.128.000	
			Số cuối kỳ	-	
<b>Thu nhập của Hội đồng thành viên, Kiểm soát viên, Ban Tổng Giám đốc và Kế toán trưởng</b>			<b>6 tháng đầu năm 2022</b>	<b>6 tháng đầu năm 2021</b>	
Thu nhập của Hội đồng thành viên, Ban kiểm soát, Ban Tổng Giám đốc và Kế toán trưởng.			Quỹ lương và thù lao	1.694.000.000	2.544.000.000

**4. Trình bày tài sản, doanh thu, kết quả kinh doanh theo bộ phận:**

Ban Giám đốc của Công ty xác định rằng, việc ra các quyết định quản lý của Công ty chủ yếu dựa trên các loại sản phẩm, dịch vụ mà Công ty cung cấp chứ không dựa trên khu vực địa lý mà công ty cung cấp sản phẩm, dịch vụ. Do vậy báo cáo chính yếu của Công ty là theo lĩnh vực kinh doanh.

**4.1 Báo cáo bộ phận chính yếu: theo lĩnh vực kinh doanh****a. Báo cáo kết quả kinh doanh bộ phận theo lĩnh vực kinh doanh cho kỳ kế toán 6 tháng đầu năm 2022**

Trong kỳ kế toán 6 tháng đầu năm 2022, Công ty báo cáo hoạt động theo các bộ phận kinh doanh: Bộ phận kinh doanh xổ số, Bộ phận kinh doanh dịch vụ cho thuê văn phòng. Công ty phân tích doanh thu và giá vốn theo bộ phận như sau:

Bộ phận	Doanh thu thuần	Giá vốn	Lãi gộp
Bộ phận kinh doanh xổ số	4.631.332.197.625	3.720.649.718.477	910.682.479.148
Bộ phận kinh doanh dịch vụ cho thuê văn phòng	31.289.021.327	11.528.803.125	19.760.218.202
<b>Cộng</b>	<b>4.662.621.218.952</b>	<b>3.732.178.521.602</b>	<b>930.442.697.350</b>

**b. Báo cáo kết quả kinh doanh bộ phận theo lĩnh vực kinh doanh cho kỳ kế toán 6 tháng đầu năm 2021**

Trong kỳ kế toán 6 tháng đầu năm 2021, Công ty báo cáo hoạt động theo các bộ phận kinh doanh: Bộ phận kinh doanh xổ số, Bộ phận kinh doanh dịch vụ cho thuê văn phòng. Công ty phân tích doanh thu và giá vốn theo bộ phận như sau:

Bộ phận	Doanh thu thuần	Giá vốn	Lãi gộp
Bộ phận kinh doanh xổ số	4.406.544.822.134	3.676.248.536.751	730.296.285.383
Bộ phận kinh doanh dịch vụ cho thuê văn phòng	32.695.899.399	13.914.869.610	18.781.029.789
<b>Cộng</b>	<b>4.439.240.721.533</b>	<b>3.690.163.406.361</b>	<b>749.077.315.172</b>

## BẢN THUYẾT MINH BÁO CÁO TÀI CHÍNH

Cho kỳ kế toán 6 tháng đầu năm 2022

Đơn vị tính: Đồng Việt Nam

### 4.2 Báo cáo bộ phận thứ yếu: theo khu vực địa lý

Công ty chỉ hoạt động trong lĩnh vực kinh doanh xổ số truyền thống và kinh doanh văn phòng, không có bất kỳ chi nhánh nào. Trụ sở của Công ty tọa lạc ở địa bàn thành phố Hồ Chí Minh. Vì vậy, Công ty không trình bày thuyết minh báo cáo bộ phận.

### 5. Thông tin về hoạt động liên tục: Công ty vẫn tiếp tục hoạt động trong tương lai.

Tp. HCM, ngày 25 tháng 07 năm 2022


NGƯỜI LẬP BIỂU

Nguyễn Thị Xuân Đào

KẾ TOÁN TRƯỞNG

Nguyễn Thị Mai Trang

TỔNG GIÁM ĐỐC



Đỗ Quang Vinh

**BẢN THUYẾT MINH BÁO CÁO TÀI CHÍNH**

Cho kỳ kế toán 6 tháng đầu năm 2022

Đơn vị tính: Đồng Việt Nam

**V.2 Các khoản đầu tư tài chính****a. Đầu tư nắm giữ đến ngày đáo hạn**

	30/06/2022		01/01/2022	
	Giá gốc	Giá trị ghi sổ	Giá gốc	Giá trị ghi sổ
<b>Ngắn hạn</b>				
Tiền gửi có kỳ hạn	800.000.000.000	800.000.000.000	770.000.000.000	770.000.000.000
<b>Cộng</b>	<b>800.000.000.000</b>	<b>800.000.000.000</b>	<b>770.000.000.000</b>	<b>770.000.000.000</b>

**b. Đầu tư góp vốn vào đơn vị khác**

	30/06/2022			01/01/2022		
	Giá gốc	Dự phòng	Giá trị hợp lý	Giá gốc	Dự phòng	Giá trị hợp lý
<b>Đầu tư vào đơn vị khác</b>						
Công ty CP Đầu tư Khu công nghiệp - Đô thị Hóc Môn (*)	30.000.000.000	(2.296.017.495)	27.703.982.505	30.000.000.000	(2.296.017.495)	27.703.982.505
<b>Cộng</b>	<b>30.000.000.000</b>	<b>(2.296.017.495)</b>	<b>27.703.982.505</b>	<b>30.000.000.000</b>	<b>(2.296.017.495)</b>	<b>27.703.982.505</b>

(\*) Đầu tư vào Công ty CP Đầu tư Khu công nghiệp - đô thị Hóc Môn (HOCIN) có số vốn góp 30.000.000.000 VND theo Quyết định số 32/XSKT-QĐ ngày 03/11/2008 của Tổng Giám đốc. Mục đích góp vốn để đầu tư dự án "Xây dựng Khu công nghiệp - dân cư tại xã Bà Điểm và xã Xuân Thới Thượng huyện Hóc Môn". Tuy nhiên dự án đã không tiếp tục được triển khai như phương án ban đầu do một số nguyên nhân khách quan. Tính đến ngày 30 tháng 06 năm 2022, Công ty đã trích lập dự phòng tổn thất khoản đầu tư trên theo quy định.

Bên cạnh đó, Công ty cũng đang có lộ trình thực hiện việc thoái vốn khoản đầu tư nêu trên theo quy định tại Nghị định 91/2015/NĐ-CP ngày 13 tháng 10 năm 2015 về đầu tư vốn nhà nước vào doanh nghiệp và quản lý, sử dụng vốn, tài sản tại doanh nghiệp và Nghị định 32/2018 ngày 08 tháng 03 năm 2018 về sửa đổi, bổ sung một số điều của Nghị định 91/2015/NĐ-CP ngày 13 tháng 10 năm 2015.

(\*) Giá trị hợp lý tại ngày 30 tháng 06 năm 2022 của các khoản đầu tư dài hạn vào các đơn vị chưa đại chúng đến thời điểm hiện tại vẫn chưa có hướng dẫn cụ thể và thống nhất về phương pháp xác định giá trị hợp lý trong kế toán. Do vậy, Công ty trình bày giá trị hợp lý của khoản đầu tư trên căn cứ vào các Báo cáo tài chính của công ty được đầu tư.



**BẢN THUYẾT MINH BÁO CÁO TÀI CHÍNH**

Cho kỳ kế toán 6 tháng đầu năm 2022

Đơn vị tính: Đồng Việt Nam

**V. 9 Tài sản cố định hữu hình**

Khoản mục	Nhà cửa, vật kiến trúc	Máy móc thiết bị	Phương tiện vận tải, truyền dẫn	Thiết bị dụng cụ quản lý	Tổng cộng
<b>Nguyên giá</b>					
Số dư đầu kỳ	116.194.171.461	64.990.997.930	3.899.101.126	8.167.815.778	<b>193.252.086.295</b>
<i>Mua trong kỳ</i>	555.685.237	-	-	197.449.273	<b>753.134.510</b>
Số dư cuối kỳ	116.749.856.698	64.990.997.930	3.899.101.126	8.365.265.051	<b>194.005.220.805</b>
<b>Giá trị hao mòn lũy kế</b>					
Số dư đầu kỳ	30.520.281.709	38.498.598.379	3.533.469.775	7.335.862.647	<b>79.888.212.510</b>
<i>Khấu hao trong kỳ</i>	2.365.049.814	4.415.399.922	105.984.846	385.934.180	<b>7.272.368.762</b>
Số dư cuối kỳ	32.885.331.523	42.913.998.301	3.639.454.621	7.721.796.827	<b>87.160.581.272</b>
<b>Giá trị còn lại</b>					
Số dư đầu kỳ	85.673.889.752	26.492.399.551	365.631.351	831.953.131	<b>113.363.873.785</b>
Số dư cuối kỳ	83.864.525.175	22.076.999.629	259.646.505	643.468.224	<b>106.844.639.533</b>

\* Giá trị còn lại của TSCĐHH đã dùng để thế chấp, cầm cố đảm bảo các khoản vay: không có.

\* Nguyên giá tài sản cố định cuối kỳ đã khấu hao hết nhưng vẫn còn sử dụng: 20.708.248.904 VND.

**BẢN THUYẾT MINH BÁO CÁO TÀI CHÍNH**

Cho kỳ kế toán 6 tháng đầu năm 2022

Đơn vị tính: Đồng Việt Nam

**V. 20 Vốn chủ sở hữu****a. Bảng đối chiếu biến động của Vốn chủ sở hữu**

Khoản mục	Vốn góp của chủ sở hữu	Lợi nhuận sau thuế chưa phân phối	Cộng
<b>Kỳ kế toán 6 tháng đầu năm 2021</b>			
<b>Số dư đầu kỳ</b>	<b>1.296.614.000.000</b>	-	<b>1.296.614.000.000</b>
Lợi nhuận trong kỳ	-	574.024.021.246	574.024.021.246
Lợi nhuận nhận từ Xí nghiệp	-	5.401.884.606	5.401.884.606
Phân phối lợi nhuận về Xí nghiệp	-	(5.401.884.606)	(5.401.884.606)
Nộp về ngân sách Nhà Nước	-	(279.241.368.012)	(279.241.368.012)
<b>Số dư cuối kỳ</b>	<b>1.296.614.000.000</b>	<b>294.782.653.234</b>	<b>1.591.396.653.234</b>
<b>Kỳ kế toán 6 tháng đầu năm 2022</b>			
<b>Số dư đầu kỳ</b>	<b>1.296.614.000.000</b>	-	<b>1.296.614.000.000</b>
Lợi nhuận trong kỳ	-	730.860.563.851	730.860.563.851
Lợi nhuận nhận từ Xí nghiệp	-	5.236.364.111	5.236.364.111
Phân phối lợi nhuận về Xí nghiệp	-	(5.236.364.111)	(5.236.364.111)
Nộp về ngân sách Nhà Nước	-	(337.269.881.221)	(337.269.881.221)
<b>Số dư cuối kỳ</b>	<b>1.296.614.000.000</b>	<b>393.590.682.630</b>	<b>1.690.204.682.630</b>

**BẢN THUYẾT MINH BÁO CÁO TÀI CHÍNH**

Cho kỳ kế toán 6 tháng đầu năm 2022

Đơn vị tính: Đồng Việt Nam

**VI.12 Tài sản tài chính và nợ phải trả tài chính:**

Bảng dưới đây trình bày giá trị ghi sổ và giá trị hợp lý của các công cụ tài chính được trình bày trong báo cáo tài chính của Công ty.

	Giá trị ghi sổ				Giá trị hợp lý	
	30/06/2022		31/12/2021		30/06/2022	31/12/2021
	Giá trị	Dự phòng	Giá trị	Dự phòng		
<b>Tài sản tài chính</b>						
- Tiền và các khoản tương đương tiền	833.570.184.434	-	974.684.032.131	-	833.570.184.434	974.684.032.131
- Các khoản đầu tư nắm giữ đến ngày đáo hạn	800.000.000.000	-	770.000.000.000	-	800.000.000.000	770.000.000.000
- Phải thu khách hàng	425.792.978.042	-	353.757.599.408	-	425.792.978.042	353.757.599.408
- Phải thu khác	15.223.376.772	-	13.377.852.219	-	15.223.376.772	13.377.852.219
<b>TỔNG CỘNG</b>	<b>2.074.586.539.248</b>	<b>-</b>	<b>2.111.819.483.758</b>	<b>-</b>	<b>2.074.586.539.248</b>	<b>2.111.819.483.758</b>
<b>Nợ phải trả tài chính</b>						
- Phải trả người bán	38.797.294.391	-	29.350.085.140	-	38.797.294.391	29.350.085.140
- Phải trả khác	23.988.941.956	-	25.931.261.676	-	23.988.941.956	25.931.261.676
<b>TỔNG CỘNG</b>	<b>62.786.236.347</b>	<b>-</b>	<b>55.281.346.816</b>	<b>-</b>	<b>62.786.236.347</b>	<b>55.281.346.816</b>