

BÁO CÁO TÀI CHÍNH ĐÃ ĐƯỢC SOÁT XÉT

Cho kỳ kế toán 6 tháng đầu năm 2021

**CÔNG TY TNHH MTV XỔ SỔ KIÊN THIẾT
THÀNH PHỐ HỒ CHÍ MINH**

(BỘ PHẬN XỔ SỔ + XÍ NGHIỆP IN TÀI CHÍNH)

MỤC LỤC

--- oOo ---

	Trang
1. BÁO CÁO CỦA BAN TỔNG GIÁM ĐỐC	01 - 02
2. BÁO CÁO SOÁT XÉT THÔNG TIN TÀI CHÍNH GIỮA NIÊN ĐỘ	03
3. BẢNG CÂN ĐỐI KẾ TOÁN	04 - 07
4. BÁO CÁO KẾT QUẢ HOẠT ĐỘNG KINH DOANH	08
5. BÁO CÁO LƯU CHUYỂN TIỀN TỆ	09
6. BẢN THUYẾT MINH BÁO CÁO TÀI CHÍNH	10 - 31

CÔNG TY TNHH MTV XỔ SỐ KIẾN THIẾT TP. HỒ CHÍ MINH

BÁO CÁO CỦA BAN TỔNG GIÁM ĐỐC

Cho kỳ kế toán 6 tháng đầu năm 2021

Ban Tổng Giám đốc trân trọng đề trình báo cáo này cùng với các Báo cáo tài chính đã được soát xét cho kỳ kế toán 6 tháng đầu năm 2021.

1. Thông tin chung về Công ty

Thành lập

Công ty TNHH MTV Xổ số kiến thiết Tp.HCM tiền thân là Công ty Xổ số kiến thiết Tp.HCM được chuyển đổi sang mô hình Công ty TNHH một thành viên. Công ty thành lập theo Giấy chứng nhận đăng ký kinh doanh số 0300507182 do Sở Kế hoạch và Đầu tư Thành Phố Hồ Chí Minh cấp, đăng ký lần đầu ngày 31 tháng 05 năm 2010, đăng ký thay đổi lần thứ 6 ngày 24 tháng 12 năm 2015 về vốn điều lệ và thông tin về chủ sở hữu.

Theo quyết định số 4608/QĐ-UBND ngày 06 tháng 09 năm 2012 của Ủy ban Nhân dân TP.HCM, Công ty TNHH MTV Xổ số kiến thiết Tp.HCM được chuyển đổi trở thành doanh nghiệp thành viên của Công ty Đầu tư tài chính Nhà nước để thực hiện thí điểm chức năng đại diện Chủ sở hữu vốn Nhà Nước.

Hình thức sở hữu vốn: Vốn ngân sách Nhà nước.

Thông tin về chủ sở hữu

Công ty TNHH MTV Xổ số kiến thiết Tp.HCM là doanh nghiệp thành viên của Công ty Đầu tư Tài chính Nhà nước Tp. Hồ Chí Minh (HFIC).

Hoạt động kinh doanh của Công ty

- Xổ số kiến thiết - hoạt động chính tại Công ty Xổ số;
- In lịch, ảnh cao cấp, biểu mẫu, hóa đơn, chứng từ, vé xổ số kiến thiết và các ấn phẩm khác của ngành tài chính, in trên bao bì (không hoạt động tại trụ sở) - hoạt động chính tại Xí nghiệp In Tài chính;
- Mua bán nguyên vật liệu ngành in và xổ số, mua bán giấy các loại;
- Mua bán máy móc, thiết bị ngành in và xổ số;
- Kinh doanh bất động sản; đầu tư xây dựng, kinh doanh hạ tầng kỹ thuật khu công nghiệp - khu dân cư.

Tên tiếng Anh: HO CHI MINH CITY LOTTERY COMPANY LIMITED.

Tên viết tắt: HCL

Trụ sở chính: 77 Trần Nhân Tôn, Phường 9, Quận 5, Tp.HCM.

Chi nhánh: Xí nghiệp In tài chính - Lô A1-A2, đường A, cụm Công nghiệp - Khu đô thị mới Nhị Xuân, ấp 5, xã Xuân Thới Sơn, huyện Hóc Môn, TP. Hồ Chí Minh.

2. Tình hình tài chính và kết quả hoạt động

Tình hình tài chính và kết quả hoạt động trong kỳ của Công ty được trình bày trong các báo cáo tài chính đính kèm.

3. Hội đồng thành viên, Ban kiểm soát, Ban Tổng Giám đốc và Kế toán trưởng

Hội đồng thành viên, Ban Tổng Giám đốc, Ban kiểm soát và Kế toán trưởng trong kỳ và đến ngày lập báo cáo tài chính gồm có:

Hội đồng thành viên

Ông Nguyễn Quốc Chiến

Chủ tịch Hội đồng thành viên

Ban Kiểm soát

Ông Lê Văn Công

Kiểm soát viên (miễn nhiệm từ ngày 27/04/2021)

Ban Tổng Giám đốc và Kế toán trưởng

Ông Đỗ Quang Vinh

Tổng Giám đốc

BÁO CÁO CỦA BAN TỔNG GIÁM ĐỐC

Cho kỳ kế toán 6 tháng đầu năm 2021

3. Hội đồng thành viên, Ban kiểm soát, Ban Tổng Giám đốc và Kế toán trưởng (tiếp theo)

Bà Phan Thị Sang	Phó Tổng Giám đốc
Ông Lâm Ngọc Bửu	Phó Tổng Giám đốc (miễn nhiệm từ ngày 01/07/2021)
Ông Bùi Đức Sơn	Phó Tổng Giám đốc
Bà Nguyễn Thị Mai Trang	Kế toán trưởng

Người đại diện theo pháp luật của Công ty trong kỳ và đến ngày lập báo cáo tài chính

Ông Đỗ Quang Vinh Tổng Giám đốc

4. Các thông tin khác: Không có.

5. Kiểm toán độc lập

Công ty TNHH Kiểm toán và Dịch vụ Tin học Tp.HCM (AISC) được chỉ định là kiểm toán viên cho kỳ kế toán 6 tháng đầu năm 2021.

6. Cam kết của Ban Tổng Giám đốc

Ban Tổng Giám đốc chịu trách nhiệm lập các báo cáo tài chính thể hiện trung thực và hợp lý tình hình tài chính của Công ty tại ngày 30 tháng 06 năm 2021, kết quả hoạt động kinh doanh và các luồng lưu chuyển tiền tệ cho kỳ kế toán 6 tháng đầu năm 2021. Trong việc soạn lập các báo cáo tài chính này, Ban Tổng Giám đốc đã xem xét và tuân thủ các vấn đề sau đây:

- Chọn lựa các chính sách kế toán thích hợp và áp dụng một cách nhất quán;
- Thực hiện các xét đoán và ước tính một cách hợp lý và thận trọng;
- Báo cáo tài chính được lập trên cơ sở hoạt động liên tục, trừ trường hợp không thể giả định rằng Công ty sẽ tiếp tục hoạt động liên tục.

Ban Tổng Giám đốc chịu trách nhiệm đảm bảo rằng các sổ sách kế toán thích hợp đã được thiết lập và duy trì để thể hiện tình hình tài chính của Công ty với độ chính xác hợp lý tại mọi thời điểm và làm cơ sở để soạn lập các báo cáo tài chính phù hợp với chế độ kế toán được nêu ở Thuyết minh cho các Báo cáo tài chính. Ban Tổng Giám đốc cũng chịu trách nhiệm đối với việc bảo vệ các tài sản của Công ty và thực hiện các biện pháp hợp lý để phòng ngừa và phát hiện các hành vi gian lận và các vi phạm khác.

7. Xác nhận

Theo ý kiến của Ban Tổng Giám đốc, chúng tôi xác nhận rằng các Báo cáo tài chính bao gồm Bảng cân đối kế toán tại ngày 30 tháng 06 năm 2021, Báo cáo kết quả hoạt động kinh doanh, Báo cáo lưu chuyển tiền tệ và các Thuyết minh đính kèm được soạn thảo đã thể hiện quan điểm trung thực và hợp lý về tình hình tài chính cũng như kết quả hoạt động kinh doanh và các luồng lưu chuyển tiền tệ của Công ty cho kỳ kế toán 6 tháng đầu năm 2021.

Báo cáo tài chính của Công ty được lập phù hợp với chuẩn mực và hệ thống kế toán Việt Nam.


Tp. HCM, ngày 27 tháng 07 năm 2021

Thay mặt Ban Tổng Giám đốc



Đỗ Quang Vinh

TỔNG GIÁM ĐỐC



CÔNG TY TNHH KIỂM TOÁN VÀ DỊCH VỤ TIN HỌC TP. HCM

Auditing And Informatic Services Company Limited

Head Office: 389A Dien Bien Phu Str., Ward 4, Dist.3, Ho Chi Minh City

Tel: (84.28) 3832 9129 (10 Lines)

Fax: (84.28) 3834 2957

Email: info@aisc.com.vn

Website: www.aisc.com.vn

Số: C0621314-SXR/AISC-DN2

BÁO CÁO SOÁT XÉT THÔNG TIN TÀI CHÍNH GIỮA NIÊN ĐỘ

Kính gửi:

HỘI ĐỒNG THÀNH VIÊN

CÔNG TY TNHH MTV XỔ SỐ KIẾN THIẾT TP. HỒ CHÍ MINH

Chúng tôi đã soát xét báo cáo tài chính giữa niên độ kèm theo của Công ty TNHH MTV Xổ số kiến thiết Tp. Hồ Chí Minh, được lập ngày 27 tháng 07 năm 2021, từ trang 04 đến trang 31 bao gồm Bảng cân đối kế toán tại ngày 30 tháng 06 năm 2021, Báo cáo kết quả hoạt động kinh doanh, Báo cáo thay đổi vốn chủ sở hữu, Báo cáo lưu chuyển tiền tệ cho kỳ kế toán 06 tháng kết thúc cùng ngày và Bản thuyết minh báo cáo tài chính.

Trách nhiệm của Ban Tổng Giám đốc

Ban Tổng Giám đốc Công ty TNHH MTV Xổ số kiến thiết Tp. Hồ Chí Minh chịu trách nhiệm lập và trình bày trung thực và hợp lý báo cáo tài chính giữa niên độ theo chuẩn mực kế toán, chế độ kế toán doanh nghiệp Việt Nam và các quy định pháp lý có liên quan đến việc lập và trình bày báo cáo tài chính giữa niên độ và chịu trách nhiệm về kiểm soát nội bộ mà Ban Tổng Giám đốc xác định là cần thiết để đảm bảo việc lập và trình bày báo cáo tài chính giữa niên độ không có sai sót trọng yếu do gian lận hoặc nhầm lẫn.

Trách nhiệm của Kiểm toán viên

Trách nhiệm của chúng tôi là đưa ra kết luận về báo cáo tài chính giữa niên độ dựa trên kết quả soát xét của chúng tôi. Chúng tôi đã thực hiện công việc soát xét theo Chuẩn mực Việt Nam về hợp đồng dịch vụ soát xét số 2410 - Soát xét thông tin tài chính giữa niên độ do kiểm toán viên độc lập của đơn vị thực hiện.


Công việc soát xét thông tin tài chính giữa niên độ bao gồm việc thực hiện các cuộc phỏng vấn, chủ yếu là phỏng vấn những người chịu trách nhiệm về các vấn đề tài chính kế toán, và thực hiện thủ tục phân tích và các thủ tục soát xét khác. Một cuộc soát xét về cơ bản có phạm vi hẹp hơn một cuộc kiểm toán được thực hiện theo các chuẩn mực kiểm toán Việt Nam và do vậy không cho phép chúng tôi đạt được sự đảm bảo rằng chúng tôi sẽ nhận biết được tất cả các vấn đề trọng yếu có thể được phát hiện trong một cuộc kiểm toán. Theo đó, chúng tôi không đưa ra ý kiến kiểm toán.

Kết luận của Kiểm toán viên

Căn cứ trên kết quả soát xét của chúng tôi, chúng tôi không thấy có vấn đề gì khiến chúng tôi cho rằng báo cáo tài chính giữa niên độ đính kèm không phản ánh trung thực và hợp lý, trên các khía cạnh trọng yếu, tình hình tài chính của đơn vị tại ngày 30 tháng 06 năm 2021, và kết quả hoạt động kinh doanh và lưu chuyển tiền tệ của đơn vị cho kỳ kế toán 06 tháng kết thúc cùng ngày, phù hợp với chuẩn mực kế toán, chế độ kế toán doanh nghiệp Việt Nam và các quy định pháp lý có liên quan đến việc lập và trình bày báo cáo tài chính giữa niên độ.

Tp. HCM, ngày 27 tháng 07 năm 2021

**KT TỔNG GIÁM ĐỐC
PHÓ TỔNG GIÁM ĐỐC**



Dương Thị Phương Anh

Số Giấy CNDKHNKT: 0321-2018-005-1

Bộ Tài Chính Việt Nam cấp

BẢNG CÂN ĐỐI KẾ TOÁN

Tại ngày 30 tháng 06 năm 2021

Đơn vị tính: Đồng Việt Nam

TÀI SẢN	Mã số	Thuyết minh	30/06/2021	01/01/2021
A. TÀI SẢN NGẮN HẠN	100		2.049.593.420.212	2.186.315.201.106
I. Tiền và các khoản tương đương tiền	110	V.1	530.445.954.625	665.950.272.846
1. Tiền	111		380.445.954.625	565.950.272.846
2. Các khoản tương đương tiền	112		150.000.000.000	100.000.000.000
II. Các khoản đầu tư tài chính ngắn hạn	120	V.2a	990.600.742.003	1.070.051.232.400
1. Chứng khoán kinh doanh	121		-	-
2. Dự phòng giảm giá chứng khoán kinh doanh	122		-	-
3. Đầu tư nắm giữ đến ngày đáo hạn	123		990.600.742.003	1.070.051.232.400
III. Các khoản phải thu ngắn hạn	130		497.459.784.173	416.934.570.858
1. Phải thu ngắn hạn của khách hàng	131	V.3	458.537.717.199	398.415.395.838
2. Trả trước cho người bán ngắn hạn	132	V.4	24.449.029.000	894.880.939
3. Phải thu nội bộ ngắn hạn	133		-	-
4. Phải thu theo tiến độ kế hoạch hợp đồng xây dựng	134		-	-
5. Phải thu về cho vay ngắn hạn	135		-	-
6. Phải thu ngắn hạn khác	136	V.5a	14.473.037.974	17.624.294.081
7. Dự phòng phải thu ngắn hạn khó đòi	137		-	-
8. Tài sản thiếu chờ xử lý	139		-	-
IV. Hàng tồn kho	140	V.6	20.321.310.740	16.561.715.200
1. Hàng tồn kho	141		20.321.310.740	16.561.715.200
2. Dự phòng giảm giá hàng tồn kho	149		-	-
V. Tài sản ngắn hạn khác	150		10.765.628.671	16.817.409.802
1. Chi phí trả trước ngắn hạn	151	V.11a	10.765.628.671	16.817.409.802
2. Thuế GTGT được khấu trừ	152		-	-
3. Thuế và các khoản khác phải thu Nhà nước	153		-	-
4. Giao dịch mua bán lại trái phiếu Chính phủ	154		-	-
5. Tài sản ngắn hạn khác	155		-	-

BẢNG CÂN ĐỐI KẾ TOÁN

Tại ngày 30 tháng 06 năm 2021

Đơn vị tính: Đồng Việt Nam

TÀI SẢN	Mã số	Thuyết minh	30/06/2021	01/01/2021
B. TÀI SẢN DÀI HẠN	200		473.106.571.475	489.258.576.136
I. Các khoản phải thu dài hạn	210		3.519.964.375	2.495.312.000
1. Phải thu dài hạn của khách hàng	211		-	-
2. Trả trước cho người bán dài hạn	212		-	-
3. Vốn kinh doanh ở đơn vị trực thuộc	213		-	-
4. Phải thu nội bộ dài hạn	214		-	-
5. Phải thu về cho vay dài hạn	215		-	-
6. Phải thu dài hạn khác	216	V.5b	3.519.964.375	2.495.312.000
7. Dự phòng phải thu dài hạn khó đòi	219		-	-
II. Tài sản cố định	220		274.592.364.778	287.647.406.622
1. Tài sản cố định hữu hình	221	V.8	274.316.653.702	287.278.962.216
- Nguyên giá	222		437.225.145.674	436.210.849.674
- Giá trị hao mòn lũy kế	223		(162.908.491.972)	(148.931.887.458)
2. Tài sản cố định thuê tài chính	224		-	-
- Nguyên giá	225		-	-
- Giá trị hao mòn lũy kế	226		-	-
3. Tài sản cố định vô hình	227	V.9	275.711.076	368.444.406
- Nguyên giá	228		6.217.719.716	6.217.719.716
- Giá trị hao mòn lũy kế	229		(5.942.008.640)	(5.849.275.310)
III. Bất động sản đầu tư	230	V.10	155.377.751.045	159.472.196.435
- Nguyên giá	231		204.722.269.514	204.722.269.514
- Giá trị hao mòn lũy kế	232		(49.344.518.469)	(45.250.073.079)
IV. Tài sản dở dang dài hạn	240		698.248.975	553.181.817
1. Chi phí sản xuất, kinh doanh dở dang dài hạn	241		-	-
2. Chi phí xây dựng cơ bản dở dang	242	V.7	698.248.975	553.181.817
V. Các khoản đầu tư tài chính dài hạn	250	V.2b	25.371.430.974	25.371.430.974
1. Đầu tư vào công ty con	251		-	-
2. Đầu tư vào công ty liên doanh, liên kết	252		-	-
3. Đầu tư góp vốn vào đơn vị khác	253		30.000.000.000	30.000.000.000
4. Dự phòng đầu tư tài chính dài hạn	254		(4.628.569.026)	(4.628.569.026)
5. Đầu tư nắm giữ đến ngày đáo hạn	255		-	-
VI. Tài sản dài hạn khác	260		13.546.811.328	13.719.048.288
1. Chi phí trả trước dài hạn	261	V.11b	13.546.811.328	13.719.048.288
2. Tài sản thuế thu nhập hoãn lại	262		-	-
3. Thiết bị, vật tư, phụ tùng thay thế dài hạn	263		-	-
4. Tài sản dài hạn khác	268		-	-
TỔNG CỘNG TÀI SẢN	270		2.522.699.991.687	2.675.573.777.242

BẢNG CÂN ĐỐI KẾ TOÁN

Tại ngày 30 tháng 06 năm 2021

Đơn vị tính: Đồng Việt Nam

NGUỒN VỐN	Mã số	Thuyết minh	30/06/2021	01/01/2021
C. NỢ PHẢI TRẢ	300		925.901.453.847	1.378.959.777.242
I. Nợ ngắn hạn	310		391.202.811.309	827.144.571.793
1. Phải trả cho người bán ngắn hạn	311	V.12	39.364.249.868	42.532.114.595
2. Người mua trả tiền trước ngắn hạn	312	V.13	80.804.811.700	149.287.493.100
3. Thuế và các khoản phải nộp Nhà nước	313	V.14	238.837.735.243	577.989.806.104
4. Phải trả người lao động	314		14.647.973.026	25.133.265.275
5. Chi phí phải trả ngắn hạn	315	V.15	305.760.125	1.039.797.098
6. Phải trả nội bộ ngắn hạn	316		-	-
7. Phải trả theo tiến độ kế hoạch hợp đồng xây dựng	317		-	-
8. Doanh thu chưa thực hiện ngắn hạn	318	V.16	-	1.118.387.251
9. Phải trả ngắn hạn khác	319	V.17a	11.750.770.057	11.752.655.217
10. Vay và nợ thuê tài chính ngắn hạn	320		-	-
11. Dự phòng phải trả ngắn hạn	321		-	-
12. Quỹ khen thưởng, phúc lợi	322		5.491.511.290	18.291.053.153
13. Quỹ bình ổn giá	323		-	-
14. Giao dịch mua bán lại trái phiếu Chính phủ	324		-	-
II. Nợ dài hạn	330		534.698.642.538	551.815.205.449
1. Phải trả người bán dài hạn	331		-	-
2. Người mua trả tiền trước dài hạn	332		-	-
3. Chi phí phải trả dài hạn	333		-	-
4. Phải trả nội bộ về vốn kinh doanh	334		-	-
5. Phải trả nội bộ dài hạn	335		-	-
6. Doanh thu chưa thực hiện dài hạn	336		-	-
7. Phải trả dài hạn khác	337	V.17b	12.704.856.905	12.647.574.680
8. Vay và nợ thuê tài chính dài hạn	338		-	-
9. Trái phiếu chuyển đổi	339		-	-
10. Cổ phiếu ưu đãi	340		-	-
11. Thuế thu nhập hoãn lại phải trả	341		-	-
12. Dự phòng rủi ro trả thường	342	V.18	265.678.519.000	275.371.319.000
13. Quỹ phát triển khoa học và công nghệ	343		256.315.266.633	263.796.311.769

BẢNG CÂN ĐỐI KẾ TOÁN


Tại ngày 30 tháng 06 năm 2021

Đơn vị tính: Đồng Việt Nam

NGUỒN VỐN	Mã số	Thuyết minh	30/06/2021	01/01/2021
D. VỐN CHỦ SỞ HỮU	400		1.596.798.537.840	1.296.614.000.000
I. Vốn chủ sở hữu	410	V.19	1.596.798.537.840	1.296.614.000.000
1. Vốn góp của chủ sở hữu	411		1.296.614.000.000	1.296.614.000.000
2. Thặng dư vốn cổ phần	412		-	-
3. Quyền chọn chuyển đổi trái phiếu	413		-	-
4. Vốn khác của chủ sở hữu	414		-	-
5. Cổ phiếu quỹ	415		-	-
6. Chênh lệch đánh giá lại tài sản	416		-	-
7. Chênh lệch tỷ giá hối đoái	417		-	-
8. Quỹ đầu tư phát triển	418		-	-
9. Quỹ hỗ trợ sắp xếp doanh nghiệp	419		-	-
10. Quỹ khác thuộc vốn chủ sở hữu	420		-	-
11. Lợi nhuận sau thuế chưa phân phối	421		300.184.537.840	-
- LNST chưa phân phối lũy kế đến cuối kỳ trước	421a		-	-
- LNST chưa phân phối kỳ này	421b		300.184.537.840	-
12. Nguồn vốn đầu tư XDCB	422		-	-
II. Nguồn kinh phí, quỹ khác	430		-	-
1. Nguồn kinh phí	431		-	-
2. Nguồn kinh phí đã hình thành TSCĐ	432		-	-
TỔNG CỘNG NGUỒN VỐN	440		2.522.699.991.687	2.675.573.777.242

Tp. HCM, ngày 27 tháng 07 năm 2021

NGƯỜI LẬP BIỂU



Nguyễn Thị Kim Tuyền

KẾ TOÁN TRƯỞNG



Nguyễn Thị Mai Trang



Đỗ Quang Vinh



BÁO CÁO KẾT QUẢ HOẠT ĐỘNG KINH DOANH

Cho kỳ kế toán 6 tháng đầu năm 2021

Đơn vị tính: Đồng Việt Nam

CHỈ TIÊU	Mã số	Thuyết minh	6 tháng đầu năm 2021	6 tháng đầu năm 2020
1. Doanh thu bán hàng và cung cấp dịch vụ	01	VI.1	5.203.968.520.653	4.029.160.628.099
2. Doanh thu XN In xuất cho BP Xổ số	01a	VI.2	55.203.155.800	47.617.476.000
3. Các khoản giảm trừ doanh thu	02	VI.3	660.981.723.320	509.823.275.098
4. Doanh thu thuần về bán hàng và cung cấp dịch vụ (10 = 01 - 01a - 02)	10	VI.4	4.487.783.641.533	3.471.719.877.001
5. Chi phí kinh doanh XS + Giá vốn hàng bán	11	VI.5	3.776.616.787.519	2.911.051.442.550
6. Giá vốn XN In xuất cho BP Xổ số	11a	VI.6	55.203.155.800	47.617.476.000
7. Lợi nhuận gộp về bán hàng và cung cấp dịch vụ (20 = 10 - 11 + 11a)	20		766.370.009.814	608.285.910.451
8. Doanh thu hoạt động tài chính	21	VI.7	23.949.015.287	11.843.496.977
9. Chi phí tài chính	22		-	-
Trong đó: Chi phí lãi vay	23		-	-
10. Chi phí bán hàng	25	VI.8a	774.166.618	658.272.726
11. Chi phí quản lý doanh nghiệp	26	VI.8b	66.063.319.876	77.966.616.546
13. Lợi nhuận thuần từ hoạt động kinh doanh (30 = 20 + (21 - 22) - (25 + 26))	30		723.481.538.607	541.504.518.156
14. Thu nhập khác	31	VI.9	801.123.162	589.155.878
15. Chi phí khác	32		279.454	56.025.703
16. Lợi nhuận khác (40 = 31 - 32)	40		800.843.708	533.130.175
17. Tổng lợi nhuận kế toán trước thuế (50 = 30 + 40)	50		724.282.382.315	542.037.648.331
18. Chi phí thuế TNDN hiện hành	51	VI.11	144.856.476.463	108.407.660.891
19. Chi phí thuế TNDN hoãn lại	52		-	-
20. Lợi nhuận sau thuế thu nhập doanh nghiệp (60 = 50 - 51 - 52)	60		579.425.905.852	433.629.987.440

Tp. HCM, ngày 27 tháng 07 năm 2021

NGƯỜI LẬP BIỂU




Nguyễn Thị Kim Tuyền

KẾ TOÁN TRƯỞNG



Nguyễn Thị Mai Trang



Đã Quang Vinh

BÁO CÁO LƯU CHUYỂN TIỀN TỆ

(Theo phương pháp trực tiếp)

Cho kỳ kế toán 6 tháng đầu năm 2021

Đơn vị tính: Đồng Việt Nam

CHỈ TIÊU	Mã số	Thuyết minh	6 tháng đầu năm 2021	6 tháng đầu năm 2020
I. LƯU CHUYỂN TIỀN TỪ HOẠT ĐỘNG KINH DOANH				
1. Tiền thu bán hàng, cung cấp dịch vụ và doanh thu khác	01		4.824.579.472.574	3.760.888.141.676
2. Tiền chi trả cho người cung cấp hàng hóa và dịch vụ	02		(3.024.164.980.273)	(2.326.239.466.682)
3. Tiền chi trả cho người lao động	03		(54.856.595.826)	(48.865.168.734)
4. Tiền lãi vay đã trả	04		-	-
5. Thuế thu nhập doanh nghiệp đã nộp	05		(145.709.313.724)	(119.869.584.040)
6. Tiền thu khác từ hoạt động kinh doanh	06		155.398.288.952	120.303.077.247
7. Tiền chi khác từ hoạt động kinh doanh	07		(1.994.137.004.429)	(1.593.083.107.367)
Lưu chuyển tiền thuần từ hoạt động kinh doanh	20		(238.890.132.726)	(206.866.107.900)
II. LƯU CHUYỂN TIỀN TỪ HOẠT ĐỘNG ĐẦU TƯ				
1. Tiền chi để mua sắm, xây dựng TSCĐ và các TSDH khác	21		(1.159.363.158)	(3.037.310.790)
2. Tiền thu từ thanh lý, nhượng bán TSCĐ và các TSDH khác	22		-	-
3. Tiền chi cho vay, mua các công cụ nợ của đơn vị khác	23		(549.509.603)	(110.979.163.073)
4. Tiền thu hồi cho vay, bán lại các công cụ nợ của đơn vị khác	24		80.000.000.000	-
5. Tiền chi đầu tư góp vốn vào đơn vị khác	25		-	-
6. Tiền thu hồi đầu tư góp vốn vào đơn vị khác	26		-	-
7. Tiền thu từ lãi cho vay, cổ tức và lợi nhuận được chia	27		25.094.687.266	24.941.377.143
Lưu chuyển tiền thuần từ hoạt động đầu tư	30		103.385.814.505	(89.075.096.720)
III. LƯU CHUYỂN TIỀN TỪ HOẠT ĐỘNG TÀI CHÍNH				
Lưu chuyển tiền thuần từ hoạt động tài chính	40		-	-
Lưu chuyển tiền thuần trong năm (50 = 20+30+40)	50		(135.504.318.221)	(295.941.204.620)
Tiền và tương đương tiền đầu năm	60		665.950.272.846	908.894.585.848
Ảnh hưởng của thay đổi tỷ giá hối đoái quy đổi ngoại tệ	61		-	-
Tiền và tương đương tiền cuối năm (70 = 50+60+61)	70	V.1	530.445.954.625	612.953.381.228


NGƯỜI LẬP BIỂU

Nguyễn Thị Kim Tuyền

KẾ TOÁN TRƯỞNG

Nguyễn Thị Mai Trang

Tp. HCM, ngày 27 tháng 07 năm 2021



Quang Vinh

BẢN THUYẾT MINH BÁO CÁO TÀI CHÍNH

Cho kỳ kế toán 6 tháng đầu năm 2021

Đơn vị tính: Đồng Việt Nam

I. ĐẶC ĐIỂM HOẠT ĐỘNG CỦA DOANH NGHIỆP**1. Thông tin chung về Công ty****Thành lập**

Công ty TNHH MTV Xổ số kiến thiết Tp.HCM tiền thân là Công ty Xổ số kiến thiết Tp.HCM được chuyển đổi sang mô hình Công ty TNHH một thành viên. Công ty thành lập theo Giấy chứng nhận đăng ký kinh doanh số 0300507182 do Sở Kế hoạch và Đầu tư Thành Phố Hồ Chí Minh cấp, đăng ký lần đầu ngày 31 tháng 05 năm 2010, đăng ký thay đổi lần thứ 6 ngày 24 tháng 12 năm 2015 về vốn điều lệ và thông tin về chủ sở hữu.

Theo quyết định số 4608/QĐ-UBND ngày 06 tháng 09 năm 2012 của Ủy ban Nhân dân TP.HCM, Công ty TNHH MTV Xổ số kiến thiết Tp.HCM được chuyển đổi trở thành doanh nghiệp thành viên của Công ty Đầu tư tài chính Nhà nước để thực hiện thí điểm chức năng đại diện Chủ sở hữu vốn Nhà Nước.

Hình thức sở hữu vốn và thông tin về chủ sở hữu

Vốn ngân sách Nhà nước

Công ty TNHH MTV Xổ số kiến thiết Tp.HCM là doanh nghiệp thành viên của Công ty Đầu tư Tài chính Nhà nước Tp. Hồ Chí Minh (HFIC).

Chi nhánh: Xí nghiệp In Tài chính

Tên tiếng Anh: HO CHI MINH CITY LOTTERY COMPANY LIMITED.

Tên viết tắt: HCL CO.,LTD

Trụ sở chính: 77 Trần Nhân Tôn, Phường 9, Quận 5, Tp.HCM.

Chi nhánh: Xí nghiệp In tài chính - Lô A1-A2, đường A, cụm Công nghiệp - Khu đô thị mới Nhị Xuân, ấp 5, xã Xuân Thới Sơn, huyện Hóc Môn, TP. Hồ Chí Minh.

2. Lĩnh vực kinh doanh: Dịch vụ và sản xuất.**3. Ngành nghề kinh doanh**

- Xổ số kiến thiết - hoạt động chính tại Công ty Xổ số;
- In lịch, ảnh cao cấp, biểu mẫu, hóa đơn, chứng từ, vé xổ số kiến thiết và các ấn phẩm khác của ngành tài chính, in trên bao bì (không hoạt động tại trụ sở) - hoạt động chính tại Xí nghiệp In Tài chính;
- Mua bán nguyên vật liệu ngành in và xổ số, mua bán giấy các loại;
- Mua bán máy móc, thiết bị ngành in và xổ số;
- Kinh doanh bất động sản; đầu tư xây dựng, kinh doanh hạ tầng kỹ thuật khu công nghiệp - khu dân cư.

4. Chu kỳ sản xuất, kinh doanh thông thường.

Chu kỳ sản xuất, kinh doanh của Công ty kéo dài trong vòng 12 tháng theo năm tài chính thông thường bắt đầu từ ngày 01 tháng 01 đến ngày 31 tháng 12.

5. Đặc điểm hoạt động của doanh nghiệp trong năm tài chính có ảnh hưởng đến báo cáo tài chính: không có.**6. Tổng số nhân viên đến ngày 30 tháng 06 năm 2021: 373 nhân viên. (Ngày 31 tháng 12 năm 2020: 371 nhân viên)****7. Tuyên bố về khả năng so sánh thông tin trên Báo cáo tài chính**

Việc lựa chọn số liệu và thông tin cần phải trình bày trong báo cáo tài chính được thực hiện theo nguyên tắc có thể so sánh được giữa các kỳ kế toán tương ứng.

II. NIÊN ĐỘ KẾ TOÁN, ĐƠN VỊ TIỀN TỆ SỬ DỤNG TRONG KẾ TOÁN**1. Niên độ kế toán**

Niên độ kế toán của Công ty bắt đầu từ ngày 01 tháng 01 và kết thúc ngày 31 tháng 12 hàng năm.

BẢN THUYẾT MINH BÁO CÁO TÀI CHÍNH

Cho kỳ kế toán 6 tháng đầu năm 2021

Đơn vị tính: Đồng Việt Nam

2. Đơn vị tiền tệ sử dụng trong kế toán

Đồng Việt Nam (VND) được sử dụng làm đơn vị tiền tệ để ghi sổ kế toán.

III. CHUẨN MỰC VÀ CHẾ ĐỘ KẾ TOÁN ÁP DỤNG**1. Chế độ kế toán áp dụng**

Công ty áp dụng Chế độ kế toán doanh nghiệp Việt Nam theo hướng dẫn tại Thông tư số 200/2014/TT-BTC được Bộ Tài chính Việt Nam ban hành ngày 22/12/2014 và các Thông tư sửa đổi, bổ sung; Thông tư 168/2009/TT-BTC ngày 19/08/2009 của Bộ Tài chính hướng dẫn chế độ kế toán áp dụng đối với công ty xổ số kiến thiết.

2. Tuyên bố về việc tuân thủ chuẩn mực kế toán và chế độ kế toán

Chúng tôi đã thực hiện công việc kế toán lập và trình bày báo cáo tài chính theo các chuẩn mực kế toán Việt Nam, chế độ kế toán doanh nghiệp Việt Nam và các quy định pháp lý có liên quan. Báo cáo tài chính đã được trình bày một cách trung thực và hợp lý về tình hình tài chính, kết quả kinh doanh và các luồng tiền của doanh nghiệp.

Việc lựa chọn số liệu và thông tin cần phải trình bày trong bản Thuyết minh báo cáo tài chính được thực hiện theo nguyên tắc trọng yếu quy định tại chuẩn mực kế toán Việt Nam số 21 "Trình bày Báo Cáo Tài Chính".

IV. CÁC CHÍNH SÁCH KẾ TOÁN ÁP DỤNG**1. Nguyên tắc ghi nhận các khoản tiền và tương đương tiền**

Tiền bao gồm tiền mặt, tiền gửi ngân hàng không kỳ hạn, tiền đang chuyển.

Các khoản tương đương tiền bao gồm các khoản tiền gửi có kỳ hạn và các khoản đầu tư ngắn hạn có thời hạn gốc không quá ba tháng kể từ ngày đầu tư, có tính thanh khoản cao, có khả năng chuyển đổi dễ dàng thành các lượng tiền xác định và không có nhiều rủi ro trong chuyển đổi thành tiền.

2. Nguyên tắc kế toán các khoản đầu tư tài chính**Nguyên tắc kế toán đối với các khoản đầu tư nắm giữ đến ngày đáo hạn**

Các khoản đầu tư nắm giữ đến ngày đáo hạn bao gồm: các khoản tiền gửi ngân hàng có kỳ hạn và các khoản cho vay nắm giữ đến ngày đáo hạn với mục đích thu lãi hàng kỳ và các khoản đầu tư nắm giữ đến ngày đáo hạn khác.

Các khoản đầu tư nắm giữ đến ngày đáo hạn được ghi nhận ban đầu theo giá gốc bao gồm giá mua và các chi phí liên quan đến giao dịch mua các khoản đầu tư. Sau ghi nhận ban đầu, nếu chưa được lập dự phòng phải thu khó đòi theo quy định của pháp luật, các khoản đầu tư này được đánh giá theo giá trị có thể thu hồi. Khi có bằng chứng chắc chắn cho thấy một phần hoặc toàn bộ khoản đầu tư có thể không thu hồi được thì số tổn thất được ghi nhận vào chi phí tài chính trong năm và ghi giảm giá trị đầu tư.

Nguyên tắc kế toán các khoản đầu tư góp vốn vào đơn vị khác

Khoản đầu tư góp vốn vào đơn vị khác là khoản Công ty đầu tư vào công cụ vốn của đơn vị khác nhưng không có quyền kiểm soát hoặc đồng kiểm soát, không có ảnh hưởng đáng kể đối với bên được đầu tư.

Các khoản đầu tư được ghi nhận theo giá gốc, bao gồm giá mua và các chi phí liên quan trực tiếp đến việc đầu tư. Trường hợp đầu tư bằng tài sản phi tiền tệ, giá phí khoản đầu tư được ghi nhận theo giá trị hợp lý của tài sản phi tiền tệ tại thời điểm phát sinh.

Khoản đầu tư mà Công ty nắm giữ lâu dài (không phân loại là chứng khoán kinh doanh) và không có ảnh hưởng đáng kể đối với bên được đầu tư, việc lập dự phòng tổn thất được thực hiện như sau:

+ Khoản đầu tư không xác định được giá trị hợp lý tại thời điểm báo cáo, việc lập dự phòng được thực hiện căn cứ vào khoản lỗ của bên được đầu tư. Căn cứ để trích lập dự phòng tổn thất đầu tư vào đơn vị khác là báo cáo tài chính của công ty được đầu tư.

BẢN THUYẾT MINH BÁO CÁO TÀI CHÍNH

Cho kỳ kế toán 6 tháng đầu năm 2021

Đơn vị tính: Đồng Việt Nam

3. Nguyên tắc ghi nhận các khoản phải thu thương mại và phải thu khác

Nguyên tắc ghi nhận các khoản phải thu: theo giá gốc trừ dự phòng cho các khoản phải thu khó đòi.

Việc phân loại các khoản phải thu là phải thu khách hàng và phải thu khác tùy thuộc theo tính chất của giao dịch phát sinh hoặc quan hệ giữa công ty và đối tượng phải thu.

Phương pháp lập dự phòng phải thu khó đòi: dự phòng phải thu khó đòi được ước tính cho phần giá trị bị tổn thất của các khoản nợ phải thu và các khoản đầu tư nắm giữ đến ngày đáo hạn khác có bản chất tương tự các khoản phải thu khó có khả năng thu hồi đã quá hạn thanh toán, chưa quá hạn nhưng có thể không đòi được do khách nợ không có khả năng thanh toán vì lâm vào tình trạng phá sản, đang làm thủ tục giải thể, mất tích, bỏ trốn...

4. Nguyên tắc ghi nhận hàng tồn kho

Nguyên tắc ghi nhận hàng tồn kho: Hàng tồn kho được ghi nhận theo giá gốc (-) trừ dự phòng giảm giá và dự phòng cho hàng tồn kho lỗi thời, mất phẩm chất.

Giá gốc hàng tồn kho được xác định như sau:

- Nguyên liệu, vật liệu, hàng hóa: bao gồm giá mua, chi phí vận chuyển và các chi phí liên quan trực tiếp khác phát sinh để có được hàng tồn kho ở địa điểm và trạng thái hiện tại.
- Chi phí sản xuất kinh doanh dở dang: bao gồm chi phí nguyên vật liệu giầy chuyển đi gia công vé số và chi phí gia công vé số dở dang.

Phương pháp tính giá trị hàng tồn kho: Theo giá bình quân gia quyền.

Hạch toán hàng tồn kho: Phương pháp kê khai thường xuyên.

Phương pháp lập dự phòng giảm giá hàng tồn kho: Dự phòng cho hàng tồn kho được trích lập khi giá trị thuần có thể thực hiện được của hàng tồn kho nhỏ hơn giá gốc. Giá trị thuần có thể thực hiện được là giá bán ước tính trừ đi chi phí ước tính để hoàn thành sản phẩm và chi phí bán hàng ước tính. Số dự phòng giảm giá hàng tồn kho là số chênh lệch giữa giá gốc hàng tồn kho lớn hơn giá trị thuần có thể thực hiện được của chúng. Dự phòng giảm giá hàng tồn kho được lập cho từng mặt hàng tồn kho có giá gốc lớn hơn giá trị thuần có thể thực hiện được.

5. Nguyên tắc ghi nhận và khấu hao tài sản cố định (TSCĐ)**5.1 Nguyên tắc ghi nhận TSCĐ hữu hình**

Tài sản cố định hữu hình được ghi nhận theo nguyên giá trừ đi (-) giá trị hao mòn lũy kế. Nguyên giá là toàn bộ các chi phí mà doanh nghiệp phải bỏ ra để có được tài sản cố định tính đến thời điểm đưa tài sản đó vào trạng thái sẵn sàng sử dụng theo dự tính. Các chi phí phát sinh sau ghi nhận ban đầu chỉ được ghi tăng nguyên giá tài sản cố định nếu các chi phí này chắc chắn làm tăng lợi ích kinh tế trong tương lai do sử dụng tài sản đó. Các chi phí không thỏa mãn điều kiện trên được ghi nhận là chi phí trong kỳ.

Khi tài sản cố định được bán hoặc thanh lý, nguyên giá và khấu hao lũy kế được xóa sổ và bất kỳ khoản lãi lỗ nào phát sinh từ việc thanh lý đều được tính vào thu nhập hay chi phí trong kỳ.

Xác định nguyên giá trong từng trường hợp

Tài sản cố định hữu hình mua sắm

Nguyên giá tài sản cố định bao gồm giá mua (trừ (-) các khoản được chiết khấu thương mại hoặc giảm giá), các khoản thuế (không bao gồm các khoản thuế được hoàn lại) và các chi phí liên quan trực tiếp đến việc đưa tài sản vào trạng thái sẵn sàng sử dụng, như chi phí lắp đặt, chạy thử, chuyên gia và các chi phí liên quan trực tiếp khác.

Tài sản cố định hình thành do đầu tư xây dựng theo phương thức giao thầu, nguyên giá là giá quyết toán công trình đầu tư xây dựng, các chi phí liên quan trực tiếp khác và lệ phí trước bạ (nếu có).

Tài sản cố định là nhà cửa, vật kiến trúc gắn liền với quyền sử dụng đất thì giá trị quyền sử dụng đất được xác định riêng biệt và ghi nhận là tài sản cố định vô hình.

BẢN THUYẾT MINH BÁO CÁO TÀI CHÍNH

Cho kỳ kế toán 6 tháng đầu năm 2021

Đơn vị tính: Đồng Việt Nam

5.2 Nguyên tắc ghi nhận TSCĐ vô hình

Tài sản cố định vô hình được ghi nhận theo nguyên giá trừ đi (-) giá trị hao mòn lũy kế. Nguyên giá tài sản cố định vô hình là toàn bộ các chi phí mà doanh nghiệp phải bỏ ra để có được tài sản cố định vô hình tính đến thời điểm đưa tài sản đó vào sử dụng theo dự kiến.

Xác định nguyên giá trong từng trường hợp

Phần mềm máy vi tính

Phần mềm máy tính là toàn bộ các chi phí mà Công ty đã chi ra tính đến thời điểm đưa phần mềm vào sử dụng.

5.3 Phương pháp khấu hao TSCĐ

Tài sản cố định được khấu hao theo phương pháp đường thẳng dựa trên thời gian sử dụng ước tính của tài sản. Thời gian hữu dụng ước tính là thời gian mà tài sản phát huy được tác dụng cho sản xuất kinh doanh.

Thời gian hữu dụng ước tính của các TSCĐ như sau:

<i>Nhà xưởng, vật kiến trúc</i>	06-25 năm
<i>Máy móc, thiết bị</i>	05-15 năm
<i>Phương tiện vận tải, truyền dẫn</i>	06-10 năm
<i>Thiết bị, dụng cụ quản lý</i>	03-08 năm
<i>Phần mềm quản lý</i>	04 năm

6. Nguyên tắc ghi nhận chi phí xây dựng cơ bản dở dang

Chi phí xây dựng cơ bản dở dang được ghi nhận theo giá gốc. Chi phí này bao gồm toàn bộ chi phí cần thiết để mua sắm mới tài sản cố định, xây dựng mới hoặc sửa chữa, cải tạo, mở rộng hay trang bị lại kỹ thuật công trình như: Chi phí xây dựng; chi phí thiết bị và các chi phí khác.

Chi phí này được kết chuyển ghi tăng tài sản khi công trình hoàn thành, việc nghiệm thu tổng thể đã thực hiện xong, tài sản được bàn giao và đưa vào trạng thái sẵn sàng sử dụng.

7. Nguyên tắc ghi nhận và khấu hao bất động sản đầu tư

Nguyên tắc ghi nhận Bất động sản đầu tư: được ghi nhận theo nguyên giá trừ đi (-) giá trị hao mòn lũy kế.

Nguyên giá của bất động sản đầu tư: Là toàn bộ các chi phí bằng tiền hoặc tương đương tiền mà doanh nghiệp phải bỏ ra hoặc giá trị hợp lý của các khoản đưa ra để trao đổi nhằm có được bất động sản đầu tư tính đến thời điểm mua hoặc xây dựng hoàn thành bất động sản đầu tư đó.

Nguyên giá của bất động sản đầu tư tự xây dựng là giá thành thực tế và các chi phí liên quan trực tiếp của bất động sản đầu tư tính đến ngày hoàn thành công việc.

Chi phí liên quan đến bất động sản đầu tư phát sinh sau ghi nhận ban đầu được ghi nhận là chi phí kinh doanh trong kỳ, trừ khi chi phí này có khả năng chắc chắn làm cho bất động sản đầu tư tạo ra lợi ích kinh tế trong tương lai nhiều hơn mức hoạt động được đánh giá ban đầu thì được ghi tăng nguyên giá bất động sản đầu tư.

Khi bất động sản đầu tư được bán, nguyên giá và khấu hao lũy kế được xóa sổ và bất kỳ khoản lãi lỗ nào phát sinh đều được hạch toán vào thu nhập hay chi phí trong kỳ.

Phương pháp khấu hao Bất động sản đầu tư: khấu hao được ghi nhận theo phương pháp đường thẳng dựa trên thời gian hữu dụng ước tính của bất động sản đầu tư đó.

Thời gian hữu dụng ước tính của các bất động sản đầu tư như sau:

<i>Nhà xưởng, vật kiến trúc</i>	25 năm
---------------------------------	--------

BẢN THUYẾT MINH BÁO CÁO TÀI CHÍNH

Cho kỳ kế toán 6 tháng đầu năm 2021

Đơn vị tính: Đồng Việt Nam

8. Nguyên tắc ghi nhận chi phí trả trước

Chi phí trả trước tại Công ty bao gồm các chi phí thực tế đã phát sinh nhưng có liên quan đến kết quả hoạt động kinh doanh của nhiều kỳ kế toán. Chi phí trả trước của công ty bao gồm các chi phí sau: Chi phí (CP) công cụ dụng cụ xuất dùng; CP sửa chữa TSCĐ; CP lắp đặt, bảo trì, gia hạn phần mềm xổ số và các chi phí trả trước khác.

Phương pháp phân bổ chi phí trả trước: Việc tính và phân bổ chi phí trả trước vào chi phí hoạt động kinh doanh từng kỳ theo phương pháp đường thẳng. Căn cứ vào tính chất và mức độ từng loại chi phí mà có thời gian phân bổ như sau: chi phí trả trước ngắn hạn phân bổ trong vòng 12 tháng; chi phí trả trước dài hạn phân bổ từ 12 tháng đến 36 tháng. Riêng chi phí thuê đất được phân bổ theo thời gian thuê.

9. Nguyên tắc ghi nhận nợ phải trả

Các khoản nợ phải trả được ghi nhận theo nguyên giá và không thấp hơn nghĩa vụ phải thanh toán.

Công ty thực hiện phân loại các khoản nợ phải trả là phải trả người bán, phải trả khác tùy thuộc theo tính chất của giao dịch phát sinh hoặc quan hệ giữa công ty và đối tượng phải trả.

Các khoản nợ phải trả được theo dõi chi tiết theo kỳ hạn phải trả, đối tượng phải trả, loại nguyên tệ phải trả (bao gồm việc đánh giá lại nợ phải trả thỏa mãn định nghĩa các khoản mục tiền tệ có gốc ngoại tệ) và các yếu tố khác theo nhu cầu quản lý của Công ty.

Tại thời điểm lập báo cáo tài chính, Công ty ghi nhận ngay một khoản phải trả khi có các bằng chứng cho thấy một khoản tổn thất có khả năng chắc chắn xảy ra theo nguyên tắc thận trọng.

10. Nguyên tắc ghi nhận chi phí phải trả

Chi phí phải trả bao gồm chi phí xây dựng, chi phí quản lý đã phát sinh trong kỳ báo cáo nhưng thực tế chưa chi trả. Các chi phí này được ghi nhận dựa trên các ước tính hợp lý về số tiền phải trả theo các hợp đồng, thỏa thuận cụ thể.

11. Nguyên tắc ghi nhận dự phòng trả thưởng

Dự phòng trả thưởng: việc trích lập dự phòng rủi ro trả thưởng theo qui định tại Nghị định 122/2017/NĐ-CP của Chính phủ ban hành Nghị định quy định một số nội dung đặc thù về cơ chế quản lý tài chính và đánh giá hiệu quả hoạt động đối với doanh nghiệp kinh doanh xổ số.

Đối với các công ty xổ số kiến thiết hoạt động kinh doanh tại khu vực miền Nam, mức trích lập phải đảm bảo tổng số dư quỹ dự phòng rủi ro trả thưởng tối đa không vượt quá 3% tổng doanh thu có thuế của tất cả các loại hình xổ số được phép trích lập tại thời điểm trích lập.

12. Nguyên tắc ghi nhận vốn chủ sở hữu**Nguyên tắc ghi nhận vốn góp của chủ sở hữu**

Vốn góp của chủ sở hữu được hình thành do Nhà nước giao vốn, được điều động từ các doanh nghiệp trong nội bộ Tổng công ty, vốn do công ty mẹ đầu tư vào công ty con, các khoản chênh lệch do đánh giá lại tài sản hoặc được bổ sung từ các quỹ, được trích từ lợi nhuận sau thuế của hoạt động kinh doanh. Vốn góp được ghi nhận theo sổ vốn Ngân sách Nhà nước giao.

Nguyên tắc ghi nhận lợi nhuận chưa phân phối

Lợi nhuận sau thuế chưa phân phối được ghi nhận là số lợi nhuận (hoặc lỗ) từ kết quả hoạt động kinh doanh của Công ty sau khi trừ (-) chi phí thuế thu nhập doanh nghiệp của kỳ hiện hành và các khoản điều chỉnh do áp dụng hội tở thay đổi chính sách kế toán, điều chỉnh hội tở sai sót trọng yếu của các năm trước.

Việc phân phối lợi nhuận được căn cứ theo qui định tại Nghị định 91/2015/NĐ-CP ngày 13/10/2015 của Chính phủ về đầu tư vốn nhà nước vào doanh nghiệp và quản lý, sử dụng vốn, tài sản tại doanh nghiệp.

BẢN THUYẾT MINH BÁO CÁO TÀI CHÍNH

Cho kỳ kế toán 6 tháng đầu năm 2021

Đơn vị tính: Đồng Việt Nam

13. Nguyên tắc và phương pháp ghi nhận Doanh thu và thu nhập khác**Nguyên tắc và phương pháp ghi nhận doanh thu bán hàng**

Doanh thu bán hàng được ghi nhận khi đồng thời thỏa mãn 5 điều kiện sau: 1. Doanh nghiệp đã chuyển giao phần lớn rủi ro và lợi ích gắn liền quyền sở hữu sản phẩm hoặc hàng hóa cho người mua; 2. Doanh nghiệp không còn nắm giữ quyền quản lý hàng hóa như người sở hữu hàng hóa hoặc quyền kiểm soát hàng hóa; 3. Doanh thu được xác định tương đối chắc chắn. Khi hợp đồng quy định người mua được quyền trả lại sản phẩm, hàng hóa đã mua theo những điều kiện cụ thể, doanh nghiệp chỉ được ghi nhận doanh thu khi những điều kiện cụ thể đó không còn tồn tại và người mua không được quyền trả lại sản phẩm, hàng hóa (trừ trường hợp trả lại dưới hình thức đổi lại để lấy hàng hóa, dịch vụ khác); 4. Doanh nghiệp đã hoặc sẽ thu được lợi ích kinh tế từ giao dịch bán hàng; 5. Xác định được các chi phí liên quan đến giao dịch bán hàng.

Doanh thu kinh doanh xổ số: Doanh thu bán vé xổ số được ghi nhận theo số lượng vé số thực bán (Tổng số lượng vé số giao đại lý trừ đi số lượng vé ế được chốt trước thời điểm mở thưởng 30 phút do các đại lý trả về)

Nguyên tắc và phương pháp ghi nhận doanh thu cung cấp dịch vụ

Doanh thu của giao dịch về cung cấp dịch vụ được ghi nhận khi kết quả của giao dịch đó được xác định một cách đáng tin cậy. Trường hợp giao dịch về cung cấp dịch vụ liên quan đến nhiều kỳ thì doanh thu được ghi nhận trong kỳ theo kết quả phân công việc đã hoàn thành vào ngày lập Bảng Cân đối kế toán của kỳ đó.

Doanh thu cung cấp dịch vụ được ghi nhận khi đồng thời thỏa mãn tất cả bốn (4) điều kiện: 1. Doanh thu được xác định tương đối chắc chắn. Khi hợp đồng quy định người mua được quyền trả lại dịch vụ đã mua theo những điều kiện cụ thể, doanh nghiệp chỉ được ghi nhận doanh thu khi những điều kiện cụ thể đó không còn tồn tại và người mua không được quyền trả lại dịch vụ đã cung cấp; 2. Doanh nghiệp đã hoặc sẽ thu được lợi ích kinh tế từ giao dịch cung cấp dịch vụ đó; 3. Xác định được phần công việc đã hoàn thành vào ngày lập bảng Cân đối kế toán; 4. Xác định được chi phí phát sinh cho giao dịch và chi phí hoàn thành giao dịch cung cấp dịch vụ đó.

Nếu không thể xác định được kết quả hợp đồng một cách chắc chắn, doanh thu sẽ chỉ được ghi nhận ở mức có thể thu hồi được của các chi phí đã được ghi nhận.

Nguyên tắc và phương pháp ghi nhận doanh thu hoạt động tài chính

Doanh thu hoạt động tài chính phản ánh doanh thu từ tiền lãi tiền gửi không kỳ hạn và có kỳ hạn.

Doanh thu phát sinh từ tiền lãi của doanh nghiệp được ghi nhận khi thỏa mãn đồng thời 2 điều kiện: 1. Có khả năng thu được lợi ích từ giao dịch đó; 2. Doanh thu được xác định tương đối chắc chắn.

- Tiền lãi được ghi nhận trên cơ sở thời gian và lãi suất thực tế từng kỳ.

Khi không thể thu hồi một khoản mà trước đó đã ghi vào doanh thu thì khoản có khả năng không thu hồi được hoặc không chắc chắn thu hồi được đó phải hạch toán vào chi phí phát sinh trong kỳ, không ghi giảm doanh thu.

14. Nguyên tắc và phương pháp ghi nhận giá vốn hàng bán

Giá vốn hàng bán phản ánh trị giá vốn của hàng hóa, dịch vụ cung cấp trong kỳ. Giá vốn được ghi nhận tại thời điểm giao dịch phát sinh hoặc khi có khả năng tương đối chắc chắn sẽ phát sinh trong tương lai không phân biệt đã chi tiền hay chưa. Giá vốn hàng bán và doanh thu được ghi nhận đồng thời theo nguyên tắc phù hợp.

Giá vốn kinh doanh xổ số: Do đặc thù của nghiệp vụ kinh doanh xổ số, chi phí trả thưởng được ghi nhận tại thời điểm thực chi, nhưng thời gian có hiệu lực của các vé số trúng tối đa không quá 30 ngày kể từ ngày mở thưởng cho nên chi phí trả thưởng có thể được ghi nhận vào kỳ kế toán tiếp theo không cùng với kỳ ghi nhận doanh thu.

15. Nguyên tắc và phương pháp ghi nhận chi phí tài chính

Chi phí tài chính bao gồm: Các khoản chi phí hoặc khoản lỗ liên quan đến các hoạt động đầu tư tài chính và các khoản chi phí tài chính khác.

BẢN THUYẾT MINH BÁO CÁO TÀI CHÍNH

Cho kỳ kế toán 6 tháng đầu năm 2021

Đơn vị tính: Đồng Việt Nam

15. Nguyên tắc và phương pháp ghi nhận chi phí tài chính (tiếp theo)

Khoản chi phí tài chính được ghi nhận chi tiết cho từng nội dung chi phí khi thực tế phát sinh trong kỳ và được xác định một cách đáng tin cậy khi có đầy đủ bằng chứng về các khoản chi phí này.

16. Nguyên tắc và phương pháp ghi nhận chi phí thuế TNDN hiện hành, chi phí thuế TNDN hoãn lại

Chi phí thuế thu nhập doanh nghiệp bao gồm chi phí thuế thu nhập doanh nghiệp hiện hành và chi phí thuế thu nhập doanh nghiệp hoãn lại phát sinh trong năm làm căn cứ xác định kết quả hoạt động kinh doanh sau thuế của Công ty trong năm tài chính hiện hành.

Chi phí thuế thu nhập doanh nghiệp hiện hành là số thuế thu nhập doanh nghiệp phải nộp tính trên thu nhập chịu thuế trong năm và thuế suất thuế thu nhập doanh nghiệp hiện hành.

Các khoản thuế phải nộp ngân sách Nhà nước sẽ được quyết toán cụ thể với cơ quan thuế. Chênh lệch giữa số thuế phải nộp theo sổ sách và số liệu kiểm tra quyết toán sẽ được điều chỉnh khi có quyết toán chính thức với cơ quan thuế. Công ty áp dụng mức thuế suất thuế thu nhập doanh nghiệp hiện hành là 20%.

17. Công cụ tài chính**Ghi nhận ban đầu****Tài sản tài chính**

Theo thông tư số 210/2009/TT-BTC ngày 6 tháng 11 năm 2009 ("Thông tư 210"), tài sản tài chính được phân loại một cách phù hợp, cho mục đích thuyết minh trong các báo cáo tài chính, thành tài sản tài chính được ghi nhận theo giá trị hợp lý thông qua Báo cáo kết quả hoạt động kinh doanh, các khoản cho vay và phải thu, các khoản đầu tư giữ đến ngày đáo hạn và tài sản tài chính sẵn sàng để bán. Công ty quyết định phân loại các tài sản tài chính này tại thời điểm ghi nhận lần đầu.

Tại thời điểm ghi nhận lần đầu, tài sản tài chính được xác định theo nguyên giá cộng với chi phí giao dịch trực tiếp có liên quan.

Các tài sản tài chính của Công ty bao gồm tiền và các khoản tiền gửi ngắn hạn, các khoản phải thu khách hàng và phải thu khác.

Nợ phải trả tài chính

Nợ phải trả tài chính theo phạm vi của Thông tư 210, cho mục đích thuyết minh trong các báo cáo tài chính, được phân loại một cách phù hợp thành các khoản nợ phải trả tài chính được ghi nhận thông qua Báo cáo kết quả hoạt động kinh doanh, các khoản nợ phải trả tài chính được xác định theo giá trị phân bổ. Công ty xác định việc phân loại các khoản nợ phải trả tài chính tại thời điểm ghi nhận lần đầu.

Tất cả nợ phải trả tài chính được ghi nhận ban đầu theo nguyên giá cộng với các chi phí giao dịch trực tiếp có liên quan.

Nợ phải trả tài chính của Công ty bao gồm các khoản phải trả người bán, các khoản phải trả khác.

Giá trị sau ghi nhận lần đầu

Hiện tại không có yêu cầu xác định lại giá trị của các công cụ tài chính sau ghi nhận ban đầu.

Bù trừ các công cụ tài chính

Các tài sản tài chính và nợ phải trả tài chính được bù trừ và giá trị thuần sẽ được trình bày trên các báo cáo tài chính nếu, và chỉ nếu, đơn vị có quyền hợp pháp thi hành việc bù trừ các giá trị đã được ghi nhận này và có ý định bù trừ trên cơ sở thuần, hoặc thu được các tài sản và thanh toán nợ phải trả đồng thời.

BẢN THUYẾT MINH BÁO CÁO TÀI CHÍNH

Cho kỳ kế toán 6 tháng đầu năm 2021

Đơn vị tính: Đồng Việt Nam

18. Các bên liên quan

Các bên liên quan là các doanh nghiệp, các cá nhân, trực tiếp hay gián tiếp qua một hay nhiều trung gian, có quyền kiểm soát hoặc chịu sự kiểm soát của Công ty. Các bên liên kết, các cá nhân nào trực tiếp hoặc gián tiếp nắm giữ quyền biểu quyết và có ảnh hưởng đáng kể đối với Công ty, những chức trách quản lý chủ chốt như Ban Tổng Giám đốc, Hội đồng thành viên, những thành viên thân cận trong gia đình của những cá nhân hoặc các bên liên kết hoặc những công ty liên kết với cá nhân này cũng được coi là các bên liên quan. Trong việc xem xét từng mối quan hệ giữa các bên liên quan, bản chất của mối quan hệ được chú ý chứ không phải là hình thức pháp lý.

19. Nguyên tắc trình bày tài sản, doanh thu, kết quả kinh doanh theo bộ phận

Bộ phận kinh doanh bao gồm bộ phận theo lĩnh vực kinh doanh và bộ phận theo khu vực địa lý.

Bộ phận theo lĩnh vực kinh doanh là một bộ phận có thể phân biệt được của Công ty tham gia vào quá trình sản xuất hoặc cung cấp sản phẩm, dịch vụ riêng lẻ, một nhóm các sản phẩm hoặc các dịch vụ có liên quan mà bộ phận này có rủi ro và lợi ích kinh tế khác với các bộ phận kinh doanh khác.

Bộ phận theo khu vực địa lý là một bộ phận có thể phân biệt được của Công ty tham gia vào quá trình sản xuất hoặc cung cấp sản phẩm, dịch vụ trong phạm vi một môi trường kinh tế cụ thể mà bộ phận này có rủi ro và lợi ích kinh tế khác với các bộ phận kinh doanh trong các môi trường kinh tế khác.

V. THÔNG TIN BỔ SUNG CHO CÁC KHOẢN MỤC TRÌNH BÀY TRONG BẢNG CÂN ĐỐI KẾ TOÁN**1. Tiền và các khoản tương đương tiền**

	30/06/2021	01/01/2021
Tiền	380.445.954.625	565.950.272.846
Tiền mặt	14.731.821.765	9.447.399.562
Tiền gửi ngân hàng không kỳ hạn	365.714.132.860	556.502.873.284
Các khoản tương đương tiền	150.000.000.000	100.000.000.000
Tiền gửi có kỳ hạn 3 tháng	150.000.000.000	100.000.000.000
Cộng	530.445.954.625	665.950.272.846

2. Các khoản đầu tư tài chính: (xem trang 28).**3. Phải thu của khách hàng**

	30/06/2021		01/01/2021	
	Giá trị	Dự phòng	Giá trị	Dự phòng
Ngắn hạn	458.537.717.199	-	398.415.395.838	-
Khách hàng trong nước	458.537.717.199	-	398.415.395.838	-
Công nợ đại lý vé số	456.926.936.578	-	397.554.962.578	-
Công ty XSKT Bình Phước	762.300.000	-	693.000.000	-
Các khách hàng khác	848.480.621	-	167.433.260	-
Cộng	458.537.717.199	-	398.415.395.838	-

4. Trả trước cho người bán

	30/06/2021		01/01/2021	
	Giá trị	Dự phòng	Giá trị	Dự phòng
Ngắn hạn	24.449.029.000	-	894.880.939	-
Nhà cung cấp trong nước	24.449.029.000	-	894.880.939	-
Công ty CP Phát triển Công nghệ TECHPRO	21.344.000.000	-	-	-

BẢN THUYẾT MINH BÁO CÁO TÀI CHÍNH

Cho kỳ kế toán 6 tháng đầu năm 2021

Đơn vị tính: Đồng Việt Nam

4. Trả trước cho người bán (tiếp theo)	30/06/2021		01/01/2021	
	Giá trị	Dự phòng	Giá trị	Dự phòng
Công ty CP Quảng cáo và Hội chợ TM Đại Dương	2.150.280.000	-	-	-
Công ty CP XS - TM Giấy Mê Kông	513.761.000	-	-	-
Công Ty Cổ Phần FEI YUEH Việt Nam	-	-	246.448.929	-
Công Ty CP Tư Vấn XL TM Sông Hồng	-	-	121.500.000	-
Công ty TNHH TM-DV Đạt Hòa Vinh	-	-	258.500.000	-
Nhà cung cấp khác	440.988.000	-	268.432.010	-
Cộng	24.449.029.000	-	894.880.939	-
5. Phải thu khác	30/06/2021		01/01/2021	
	Giá trị	Dự phòng	Giá trị	Dự phòng
a. Ngắn hạn				
Phải thu thuế TNCN của đại lý vé số	4.676.554.950	-	5.698.755.688	-
Phải thu thuế TNCN của nhân viên công ty	86.179.900	-	1.413.671.610	-
Lãi dự thu các Hợp đồng tiền gửi có kỳ hạn	9.084.694.445	-	10.461.066.783	-
Tạm ứng cho phòng trả thưởng, cho nhân viên	394.908.320	-	50.800.000	-
Phải thu khác	230.700.359	-	-	-
Cộng	14.473.037.974	-	17.624.294.081	-
b. Dài hạn				
Ký cược, ký quỹ dài hạn	3.519.964.375	-	2.495.312.000	-
- Ký quỹ bảo lãnh thực hiện hợp đồng	3.514.964.375	-	2.490.312.000	-
- Ký quỹ tiền taxi	5.000.000	-	5.000.000	-
Cộng	3.519.964.375	-	2.495.312.000	-
6. Hàng tồn kho	30/06/2021		01/01/2021	
	Giá gốc	Dự phòng	Giá gốc	Dự phòng
Nguyên liệu, vật liệu	9.934.335.769	-	3.423.775.909	-
Công cụ, dụng cụ	183.747.000	-	810.289.572	-
Chi phí SX, KD dở dang	7.325.273.731	-	9.808.549.719	-

BẢN THUYẾT MINH BÁO CÁO TÀI CHÍNH

Cho kỳ kế toán 6 tháng đầu năm 2021

Đơn vị tính: Đồng Việt Nam

6. Hàng tồn kho (tiếp theo)	30/06/2021		01/01/2021	
	Giá gốc	Dự phòng	Giá gốc	Dự phòng
Hàng gửi bán	752.236.848	-	1.434.963.330	-
Vé xổ số	2.125.717.392	-	1.084.136.670	-
Cộng	20.321.310.740	-	16.561.715.200	-

- Giá trị hàng tồn kho ứ đọng, kém, mất phẩm chất không có khả năng tiêu thụ tại thời điểm cuối kỳ: không có.
- Giá trị hàng tồn kho dùng để thế chấp, cầm cố bảo đảm các khoản nợ phải trả tại thời điểm cuối kỳ: không có.

7. Tài sản dở dang dài hạn	30/06/2021		01/01/2021	
	Giá trị	Dự phòng	Giá trị	Dự phòng
Xây dựng cơ bản dở dang	698.248.975	-	553.181.817	-
Mua sắm				
Máy in offset	368.181.817	-	368.181.817	-
Máy in kỹ thuật số	140.000.000	-	140.000.000	-
Chi phí chuyển đổi và nâng cấp hệ thống máy chủ IBM	45.000.000	-	45.000.000	-
Chi phí tư vấn đầu tư mua máy in	145.067.158	-	-	-
Cộng	698.248.975	-	553.181.817	-

8. Tài sản cố định hữu hình (xem trang 29)

9. Tài sản cố định vô hình

Khoản mục	Phản mềm máy tính	Tổng cộng
Nguyên giá		
Số dư đầu kỳ	6.217.719.716	6.217.719.716
Số dư cuối kỳ	6.217.719.716	6.217.719.716
Giá trị hao mòn lũy kế		
Số dư đầu kỳ	5.849.275.310	5.849.275.310
<i>Khấu hao trong kỳ</i>	92.733.330	92.733.330
Số dư cuối kỳ	5.942.008.640	5.942.008.640
Giá trị còn lại		
Số dư đầu kỳ	368.444.406	368.444.406
Số dư cuối kỳ	275.711.076	275.711.076

- * Giá trị còn lại của TSCĐVH đã dùng để thế chấp, cầm cố bảo đảm các khoản vay: không phát sinh.
- * Nguyên giá tài sản cố định vô hình cuối kỳ đã khấu hao hết nhưng vẫn còn sử dụng: 5.523.719.716 VND.
- * Các cam kết về việc mua, bán tài sản cố định vô hình có giá trị lớn trong tương lai: không có.
- * Các thay đổi khác về Tài sản cố định vô hình: không có.

BẢN THUYẾT MINH BÁO CÁO TÀI CHÍNH

Cho kỳ kế toán 6 tháng đầu năm 2021

Đơn vị tính: Đồng Việt Nam

10. Bất động sản đầu tư**Bất động sản đầu tư cho thuê**

Khoản mục	Nhà cửa	Tổng cộng
Nguyên giá		
Số dư đầu năm	204.722.269.514	204.722.269.514
Số dư cuối năm	204.722.269.514	204.722.269.514
Giá trị hao mòn lũy kế		
Số dư đầu năm	45.250.073.079	45.250.073.079
<i>Khấu hao trong năm</i>	4.094.445.390	4.094.445.390
Số dư cuối năm	49.344.518.469	49.344.518.469
Giá trị còn lại		
Số dư đầu năm	159.472.196.435	159.472.196.435
Số dư cuối năm	155.377.751.045	155.377.751.045

* Giá trị còn lại cuối kỳ của BĐSĐT cho thuê dùng để thế chấp, cầm cố đảm bảo khoản vay: không có.

* Nguyên giá BĐSĐT đã khấu hao hết nhưng vẫn cho thuê: không có.

11. Chi phí trả trước

30/06/2021

01/01/2021

a. Chi phí trả trước ngắn hạn

Chi phí sửa chữa văn phòng	502.455.041	1.151.884.055
Chi phí lắp đặt, bảo trì, gia hạn phần mềm xổ số cao	10.047.294.231	15.540.200.291
Chi phí trả trước ngắn hạn khác	215.879.399	125.325.456
Cộng	10.765.628.671	16.817.409.802

b. Chi phí trả trước dài hạn

Chi phí thuê đất tại KCN Nhị Xuân (*)	13.546.811.328	13.719.048.288
Cộng	13.546.811.328	13.719.048.288

(*) Đây là khoản chi phí trả trước về việc thuê đất tại Cụm KCN Nhị Xuân theo Hợp đồng nguyên tắc số 47/HĐ-CCNNX ký ngày 31/12/2007 và Hợp đồng số 16/HĐ-CCNNX ký ngày 03/08/2010, với thời gian thuê đất từ ngày 31/12/2007 đến hết ngày 09/01/2058.

12. Phải trả người bán

30/06/2021

01/01/2021

	30/06/2021		01/01/2021	
	Giá trị	Số có khả năng trả nợ	Giá trị	Số có khả năng trả nợ
Ngắn hạn	39.364.249.868	39.364.249.868	42.532.114.595	42.532.114.595
Nhà cung cấp trong nước	39.364.249.868	39.364.249.868	42.532.114.595	42.532.114.595
<i>Hoa hồng vé số bổ sung cho đại lý</i>	30.951.441.600	30.951.441.600	32.057.672.800	32.057.672.800
<i>Hoa hồng bán vé số cao cho đại lý</i>	628.035.000	628.035.000	997.553.378	997.553.378

BẢN THUYẾT MINH BÁO CÁO TÀI CHÍNH

Cho kỳ kế toán 6 tháng đầu năm 2021

Đơn vị tính: Đồng Việt Nam

12. Phải trả người bán (tiếp theo)	30/06/2021		01/01/2021	
	Giá trị	Số có khả năng trả nợ	Giá trị	Số có khả năng trả nợ
Công ty CP Phát triển Công nghệ TECHPRO	3.222.896.142	3.222.896.142	3.385.663.211	3.385.663.211
Công ty CP Giấy CP	3.891.947.400	3.891.947.400	3.582.962.780	3.582.962.780
Công ty Lê Tài Phát	-	-	1.932.249.000	1.932.249.000
Công ty CP Quảng Cáo và Hội chợ TM Đại Dương	-	-	519.200.000	519.200.000
Các nhà cung cấp khác	669.929.726	669.929.726	56.813.426	56.813.426
Cộng	39.364.249.868	39.364.249.868	42.532.114.595	42.532.114.595
13. Người mua trả tiền trước			30/06/2021	01/01/2021
Ngắn hạn			80.804.811.700	149.287.493.100
Khách hàng trong nước			80.804.811.700	149.287.493.100
Đại lý ứng trước tiền cho kỳ vé số của kỳ sau			80.420.981.700	148.848.300.000
Tiền vé ế Công ty chưa trả cho đại lý			-	29.693.100
Đại lý ứng trước tiền cho kỳ vé số cào của kỳ sau			383.830.000	409.500.000
Cộng			80.804.811.700	149.287.493.100
14. Thuế và các khoản phải nộp nhà nước				
	01/01/2021	Số phải nộp trong năm	Số đã thực nộp trong năm	30/06/2021
Phải nộp				
Thuế giá trị gia tăng	69.418.784.660	505.840.724.632	516.883.702.139	58.375.807.153
Thuế tiêu thụ đặc biệt	93.617.518.579	660.981.723.320	677.467.147.827	77.132.094.072
Thuế thu nhập DN	75.655.272.000	144.856.476.463	145.709.313.724	74.802.434.739
Thuế thu nhập cá nhân	28.703.892.160	185.837.104.795	186.013.597.676	28.527.399.279
Thuế nhà đất và tiền thuê đất	-	2.782.771.488	2.782.771.488	-
Các loại thuế khác	-	4.000.000	4.000.000	-
Thu Tài Chính sau thuế	310.594.338.705	279.241.368.012	589.835.706.717	-
Cộng	577.989.806.104	1.779.544.168.710	2.118.696.239.571	238.837.735.243
15. Chi phí phải trả			30/06/2021	01/01/2021
Ngắn hạn				
Trích trước chi phí công trình XN In TC theo dự toán			207.063.864	207.063.864
Các khoản trích trước khác			98.696.261	832.733.234
Cộng			305.760.125	1.039.797.098

BẢN THUYẾT MINH BÁO CÁO TÀI CHÍNH

Cho kỳ kế toán 6 tháng đầu năm 2021

Đơn vị tính: Đồng Việt Nam

	30/06/2021	01/01/2021		
16. Doanh thu chưa thực hiện				
Ngắn hạn				
Doanh thu cho thuê văn phòng chưa thực hiện	-	1.118.387.251		
Cộng	-	1.118.387.251		
17. Phải trả khác				
a. Ngắn hạn				
Nhận ký quỹ, ký cược ngắn hạn (Tiền nhận đặt cọc thi công VP)	110.038.000	290.000.000		
Các khoản phải trả, phải nộp khác	11.640.732.057	11.462.655.217		
+ Phải trả Công ty CP ĐT KCN Đô thị Hóc Môn	10.589.647.718	10.589.647.718		
+ Phải trả kinh phí hoạt động xổ số kiến thiết KV Miền Nam	984.494.339	779.992.499		
+ Phải trả khác	66.590.000	93.015.000		
Cộng	11.750.770.057	11.752.655.217		
b. Dài hạn				
Nhận ký quỹ, ký cược dài hạn				
+ Tiền nhận đặt cọc thuê văn phòng	12.704.856.905	12.647.574.680		
Cộng	12.704.856.905	12.647.574.680		
18. Dự phòng rủi ro trả thưởng				
Dài hạn				
Dự phòng rủi ro trả thưởng	265.678.519.000	275.371.319.000		
Cộng	265.678.519.000	275.371.319.000		
19. Vốn chủ sở hữu				
a. Bảng đối chiếu biến động của Vốn chủ sở hữu (xem trang 30)				
b. Chi tiết vốn góp của chủ sở hữu				
Vốn góp của Nhà nước	1.296.614.000.000	1.296.614.000.000		
Cộng	1.296.614.000.000	1.296.614.000.000		
c. Các giao dịch về vốn với các chủ sở hữu và phân phối cổ tức, chia lợi nhuận				
Vốn đầu tư của chủ sở hữu				
Vốn góp đầu kỳ	1.296.614.000.000	1.296.614.000.000		
Vốn góp cuối kỳ	1.296.614.000.000	1.296.614.000.000		
20. Các khoản mục ngoài Bảng cân đối kế toán				
Tài sản nhận giữ hộ:	30/06/2021			
	Số lượng	Chủng loại	Quy cách	Phẩm chất
Giấy nhận giữ hộ Công ty TNHH MTV Xổ số Kiến thiết Vũng Tàu	620,25	Giấy	Ram	Bình thường
Giấy nhận giữ hộ Công ty TNHH MTV Xổ số Kiến thiết Lâm Đồng	983,20	Giấy	Ram	Bình thường

BẢN THUYẾT MINH BÁO CÁO TÀI CHÍNH

Cho kỳ kế toán 6 tháng đầu năm 2021

Đơn vị tính: Đồng Việt Nam

VI. THÔNG TIN BỔ SUNG CHO CÁC KHOẢN MỤC TRÌNH BÀY TRONG BÁO CÁO KẾT QUẢ HOẠT ĐỘNG KINH DOANH

	6 tháng đầu năm 2021	6 tháng đầu năm 2020
1. Doanh thu bán hàng và cung cấp dịch vụ		
Doanh thu kinh doanh xổ số (truyền thông + cào)	5.067.526.545.454	3.908.645.109.090
Doanh thu kinh doanh dịch vụ cho thuê văn phòng	32.695.899.399	31.026.154.829
Doanh thu hoạt động kinh doanh ngành in	103.746.075.800	89.489.364.180
Cộng	5.203.968.520.653	4.029.160.628.099
2. Doanh thu XN In xuất cho BP Xổ số		
Doanh thu hoạt động kinh doanh ngành in	55.203.155.800	47.617.476.000
Cộng	55.203.155.800	47.617.476.000
3. Các khoản giảm trừ doanh thu		
Thuế TTĐB của Xổ số (truyền thông + cào)	660.981.723.320	509.823.275.098
Cộng	660.981.723.320	509.823.275.098
4. Doanh thu thuần về bán hàng và cung cấp dịch vụ		
Doanh thu thuần kinh doanh xổ số (truyền thông + cào)	4.406.544.822.134	3.398.821.833.992
Doanh thu thuần kinh doanh DV cho thuê văn phòng	32.695.899.399	31.026.154.829
Doanh thu thuần hoạt động kinh doanh ngành in	48.542.920.000	41.871.888.180
Cộng	4.487.783.641.533	3.471.719.877.001
5. Chi phí kinh doanh		
Chi phí kinh doanh xổ số	3.676.248.536.751	2.823.185.194.883
Giá vốn của dịch vụ cho thuê văn phòng	13.914.869.610	12.180.846.814
Giá vốn hoạt động kinh doanh ngành in	86.453.381.158	75.685.400.853
Cộng	3.776.616.787.519	2.911.051.442.550
6. Giá vốn XN In xuất cho BP Xổ số		
Chi phí về vé xổ số	55.203.155.800	47.617.476.000
CỘNG	55.203.155.800	47.617.476.000
7. Doanh thu hoạt động tài chính		
Lãi tiền gửi	23.949.015.287	11.843.496.977
Cộng	23.949.015.287	11.843.496.977

BẢN THUYẾT MINH BÁO CÁO TÀI CHÍNH

Cho kỳ kế toán 6 tháng đầu năm 2021

Đơn vị tính: Đồng Việt Nam

	6 tháng đầu năm 2021	6 tháng đầu năm 2020
8. Chi phí bán hàng và chi phí quản lý doanh nghiệp		
a. Chi phí bán hàng		
Chi phí vật liệu, bao bì	525.273	1.432.637
Chi phí dịch vụ mua ngoài	691.950.000	586.140.000
Chi phí bằng tiền khác	81.691.345	70.700.089
Cộng	774.166.618	658.272.726
b. Chi phí quản lý doanh nghiệp		
Chi phí nguyên liệu, vật liệu	32.868.280.748	32.165.453.532
Chi phí nhân viên	1.517.994.120	839.873.107
Chi phí sửa chữa, bảo trì, đồ dùng văn phòng	649.366.053	801.989.822
Chi phí khấu hao TSCĐ	4.830.816.050	4.745.777.657
Thuế, phí, lệ phí	2.869.447.493	3.508.433.514
Chi phí dịch vụ mua ngoài	2.924.614.387	3.200.690.473
Chi phí bằng tiền khác	20.402.801.025	32.704.398.441
Cộng	66.063.319.876	77.966.616.546
	6 tháng đầu năm 2021	6 tháng đầu năm 2020
9. Thu nhập khác		
Bán giấy vụn, phế liệu và nhượng bán NVL	488.244.691	147.409.300
Thu nhập do vé trúng không người nhận	288.930.000	276.920.000
Các khoản khác	23.948.471	164.826.578
Cộng	801.123.162	589.155.878
	6 tháng đầu năm 2021	6 tháng đầu năm 2020
10. Chi phí sản xuất, kinh doanh theo yếu tố		
Chi phí nguyên liệu, vật liệu	87.250.058.625	73.730.552.590
Chi phí nhân công	21.819.852.451	18.315.689.717
Chi phí khấu hao tài sản cố định	10.854.975.058	15.664.578.294
Chi phí dịch vụ mua ngoài	835.192.342.224	651.800.422.860
Chi phí khác bằng tiền	2.831.209.520.907	2.856.364.546.750
Cộng	3.786.326.749.265	3.615.875.790.211
	6 tháng đầu năm 2021	6 tháng đầu năm 2020
11. Chi phí thuế thu nhập doanh nghiệp hiện hành		
1. Tổng lợi nhuận kế toán trước thuế	724.282.382.315	542.037.648.331
2. Các khoản điều chỉnh tăng, giảm lợi nhuận kế toán để xác định thu nhập chịu thuế thu nhập doanh nghiệp:	-	-
3. Thu nhập chịu thuế năm hiện hành (1+2)	724.282.382.315	542.037.648.331
4. Thuế suất thuế TNDN hiện hành	20%	20%
5. Tổng chi phí thuế thu nhập doanh nghiệp hiện hành	144.856.476.463	108.407.660.891

BẢN THUYẾT MINH BÁO CÁO TÀI CHÍNH

Cho kỳ kế toán 6 tháng đầu năm 2021

Đơn vị tính: Đồng Việt Nam

12. Mục tiêu và chính sách quản lý rủi ro tài chính

Các rủi ro chính từ công cụ tài chính bao gồm rủi ro thị trường, rủi ro tín dụng và rủi ro thanh khoản
Ban Tổng Giám đốc xem xét và áp dụng các chính sách quản lý cho những rủi ro nói trên như sau:

12.1 Rủi ro thị trường

Rủi ro thị trường là rủi ro mà giá trị hợp lý của các luồng tiền trong tương lai của một công cụ tài chính sẽ biến động theo những thay đổi của giá thị trường. Rủi ro thị trường có ba loại rủi ro: rủi ro lãi suất, rủi ro tiền tệ và rủi ro về giá khác, chẳng hạn như rủi ro về giá cổ phần. Công cụ tài chính bị ảnh hưởng bởi rủi ro thị trường bao gồm các khoản vay và nợ, tiền gửi, các khoản đầu tư sẵn sàng để bán.

Rủi ro lãi suất

Rủi ro lãi suất là rủi ro mà giá trị hợp lý hoặc các luồng tiền trong tương lai của một công cụ tài chính sẽ biến động theo những thay đổi của lãi suất thị trường. Rủi ro thị trường do thay đổi lãi suất của Công ty chủ yếu liên quan đến khoản vay và nợ, tiền và các khoản tiền gửi ngắn hạn của Công ty.

Độ nhạy đối với lãi suất

Độ nhạy của các (tiền và các khoản tiền gửi ngắn hạn) của Công ty đối với sự thay đổi có thể xảy ra ở mức độ hợp lý trong lãi suất được thể hiện như sau:

	Tăng/ giảm điểm cơ bản	Ảnh hưởng đến lợi nhuận trước thuế
Cho kỳ kế toán 6 tháng đầu năm 2021		
VND	+100	15.210.466.966
VND	-100	(15.210.466.966)
Cho kỳ kế toán 6 tháng đầu năm 2020		
VND	+100	16.839.837.767
VND	-100	(16.839.837.767)

Mức tăng/ giảm điểm cơ bản sử dụng để phân tích độ nhạy đối với lãi suất được giả định dựa trên các điều kiện có thể quan sát được của thị trường hiện tại. Các điều kiện này cho thấy mức biến động cao hơn không đáng kể so với các kỳ trước.

12.2 Rủi ro tín dụng

Rủi ro tín dụng là rủi ro mà một bên tham gia trong một công cụ tài chính hoặc hợp đồng khách hàng không thực hiện các nghĩa vụ của mình, dẫn đến tổn thất về tài chính. Công ty có rủi ro tín dụng từ các hoạt động sản xuất kinh doanh của mình (chủ yếu đối với các khoản phải thu khách hàng) và từ hoạt động tài chính của mình, bao gồm tiền gửi ngân hàng, nghiệp vụ ngoại hối và các công cụ tài chính khác.

Phải thu khách hàng

Công ty giảm thiểu rủi ro tín dụng bằng cách chỉ giao dịch với các đơn vị có khả năng tài chính tốt công ty thường xuyên theo dõi chặt chẽ nợ phải thu để đơn đốc thu hồi. Trên cơ sở này và khoản phải thu của Công ty liên quan đến nhiều khách hàng khác nhau nên rủi ro tín dụng không tập trung vào một khách hàng nhất định.

Tiền gửi ngân hàng

Công ty chủ yếu duy trì số tiền gửi tại các ngân hàng lớn có uy tín ở Việt Nam. Công ty nhận thấy mức độ tập trung rủi ro tín dụng đối với tiền gửi ngân hàng là thấp.

12.3 Rủi ro thanh khoản

Rủi ro thanh khoản là rủi ro Công ty gặp khó khăn khi thực hiện các nghĩa vụ tài chính do thiếu vốn. Rủi ro thanh khoản của Công ty chủ yếu phát sinh từ việc các tài sản tài chính và nợ phải trả tài chính có các thời điểm đáo hạn lệch nhau.

BẢN THUYẾT MINH BÁO CÁO TÀI CHÍNH

Cho kỳ kế toán 6 tháng đầu năm 2021

Đơn vị tính: Đồng Việt Nam

12.3 Rủi ro thanh khoản (tiếp theo)

Công ty giám sát rủi ro thanh khoản thông qua việc duy trì một lượng tiền mặt và các khoản tương đương tiền ở mức mà Ban Tổng Giám đốc cho là đủ để đáp ứng cho các hoạt động của Công ty và để giảm thiểu ảnh hưởng của những biến động về luồng tiền.

13. Tài sản tài chính và nợ phải trả tài chính (xem trang 31)

Giá trị hợp lý của các tài sản tài chính và nợ phải trả tài chính được phản ánh theo giá trị mà công cụ tài chính có thể chuyển đổi trong một giao dịch hiện tại giữa các bên tham gia, ngoại trừ trường hợp bắt buộc phải bán hoặc thanh lý.

Công ty sử dụng phương pháp và giả định sau đây được dùng để ước tính giá trị hợp lý:

Giá trị hợp lý của tiền mặt và tiền gửi ngắn hạn, các khoản phải thu khách hàng, các khoản phải trả người bán và nợ phải trả ngắn hạn khác tương đương với giá trị ghi sổ của các khoản mục này do những công cụ này có kỳ hạn ngắn.

Giá trị hợp lý của các chứng khoán, các khoản đầu tư tài chính mà giá trị hợp lý không thể xác định được một cách chắc chắn do không có thị trường có tính thanh khoản cao cho các chứng khoán, các khoản đầu tư tài chính này được trình bày bằng giá trị ghi sổ.

Ngoại trừ các khoản đề cập ở trên, giá trị hợp lý của tài sản tài chính và nợ phải trả tài chính khác chưa được đánh giá và xác định một cách chính thức vào ngày 30 tháng 06 năm 2021 và 31 tháng 12 năm 2020. Tuy nhiên, Ban Tổng Giám đốc Công ty đánh giá giá trị hợp lý của các tài sản tài chính và nợ phải trả tài chính này không có khác biệt trọng yếu so với giá trị ghi sổ vào ngày kết thúc năm tài chính.

VII. THÔNG TIN BỔ SUNG CHO CÁC KHOẢN MỤC TRÌNH BÀY TRONG BÁO CÁO LƯU CHUYỂN TIỀN TỆ

Các khoản giao dịch không bằng tiền ảnh hưởng đến báo cáo lưu chuyển tiền tệ trong tương lai: không có.

VIII. NHỮNG THÔNG TIN KHÁC**1. Những khoản nợ tiềm tàng, khoản cam kết và những thông tin tài chính khác**

Không có những khoản nợ tiềm tàng, khoản cam kết và những thông tin tài chính khác ảnh hưởng đến việc lập và trình bày các báo cáo tài chính.

2. Các sự kiện phát sinh sau ngày kết thúc niên độ

Không có sự kiện quan trọng nào xảy ra kể từ ngày kết thúc kỳ kế toán 6 tháng đầu năm 2021 yêu cầu phải có các điều chỉnh hoặc thuyết minh trong các báo cáo tài chính.

3. Giao dịch với các bên liên quan

Các giao dịch trọng yếu và số dư với các bên liên quan trong kỳ như sau:

Thu nhập của Hội đồng thành viên, Kiểm soát viên, Ban Tổng Giám đốc và Kế toán trưởng	6 tháng đầu năm 2021	6 tháng đầu năm 2020
Thu nhập của Hội đồng thành viên, Ban kiểm soát, Ban Tổng Giám đốc và Kế toán trưởng.		
Quỹ lương và thù lao	3.046.913.400	3.085.899.900

4. Trình bày tài sản, doanh thu, kết quả kinh doanh theo bộ phận:

Ban Giám đốc của Công ty xác định rằng, việc ra các quyết định quản lý của Công ty chủ yếu dựa trên các loại sản phẩm, dịch vụ mà Công ty cung cấp chứ không dựa trên khu vực địa lý mà công ty cung cấp sản phẩm, dịch vụ. Do vậy báo cáo chính yếu của Công ty là theo lĩnh vực kinh doanh.

BẢN THUYẾT MINH BÁO CÁO TÀI CHÍNH

Cho kỳ kế toán 6 tháng đầu năm 2021

Đơn vị tính: Đồng Việt Nam

4.1 Báo cáo bộ phận chính yếu: theo lĩnh vực kinh doanh**Báo cáo kết quả kinh doanh bộ phận theo lĩnh vực kinh doanh cho kỳ kế toán 6 tháng đầu năm 2021**

Tại ngày 30 tháng 06 năm 2021, Công ty báo cáo hoạt động theo các bộ phận kinh doanh: Bộ phận kinh doanh xổ số, Bộ phận kinh doanh văn phòng và Bộ phận kinh doanh ngành in. Công ty phân tích doanh thu và giá vốn theo bộ phận như sau:

Bộ phận	Doanh thu thuần	Giá vốn	Lãi gộp
Bộ phận kinh doanh xổ số (truyền thông + cào)	4.406.544.822.134	3.676.248.536.751	730.296.285.383
Bộ phận kinh doanh dịch vụ cho thuê văn phòng	32.695.899.399	13.914.869.610	18.781.029.789
Bộ phận hoạt động kinh doanh ngành in	103.746.075.800	86.453.381.158	17.292.694.642
Cộng	4.542.986.797.333	3.776.616.787.519	766.370.009.814

Báo cáo kết quả kinh doanh bộ phận theo lĩnh vực kinh doanh cho kỳ kế toán 6 tháng đầu năm 2020

Tại ngày 30 tháng 06 năm 2020, Công ty báo cáo hoạt động theo các bộ phận kinh doanh: Bộ phận kinh doanh xổ số, Bộ phận kinh doanh văn phòng và Bộ phận kinh doanh ngành in. Công ty phân tích doanh thu và giá vốn theo bộ phận như sau:

Bộ phận	Doanh thu thuần	Giá vốn	Lãi gộp
Bộ phận kinh doanh xổ số (truyền thông + cào)	3.398.821.833.992	2.823.185.194.883	575.636.639.109
Bộ phận kinh doanh dịch vụ cho thuê văn phòng	31.026.154.829	12.180.846.814	18.845.308.015
Bộ phận hoạt động kinh doanh ngành in	89.489.364.180	75.685.400.853	13.803.963.327
Cộng	3.519.337.353.001	2.911.051.442.550	608.285.910.451

4.2 Báo cáo bộ phận thứ yếu: theo khu vực địa lý

Công ty chỉ hoạt động trong lĩnh vực kinh doanh xổ số truyền thông và kinh doanh văn phòng, không có bất kỳ chi nhánh nào. Trụ sở của Công ty tọa lạc ở địa bàn thành phố Hồ Chí Minh. Vì vậy, Công ty không trình bày thuyết minh báo cáo bộ phận.

5. Thông tin về hoạt động liên tục: Công ty vẫn tiếp tục hoạt động trong tương lai.

NGƯỜI LẬP BIỂU



Nguyễn Thị Kim Tuyền


KẾ TOÁN TRƯỞNG



Nguyễn Thị Mai Trang

Tp. HCM, ngày 27 tháng 07 năm 2021

TỔNG GIÁM ĐỐC



BẢN THUYẾT MINH BÁO CÁO TÀI CHÍNH

Cho kỳ kế toán 6 tháng đầu năm 2021

Đơn vị tính: Đồng Việt Nam

V.2 Các khoản đầu tư tài chính**a. Đầu tư nắm giữ đến ngày đáo hạn**

	30/06/2021		01/01/2021	
	Giá gốc	Giá trị ghi sổ	Giá gốc	Giá trị ghi sổ
Ngắn hạn				
Tiền gửi có kỳ hạn	990.600.742.003	990.600.742.003	1.070.051.232.400	1.070.051.232.400
Cộng	990.600.742.003	990.600.742.003	1.070.051.232.400	1.070.051.232.400

b. Đầu tư góp vốn vào đơn vị khác

	30/06/2021			01/01/2021		
	Giá gốc	Dự phòng	Giá trị hợp lý	Giá gốc	Dự phòng	Giá trị hợp lý
- Đầu tư vào đơn vị khác						
Công ty CP Đầu tư Khu công nghiệp - Đô thị Hóc Môn (*)	30.000.000.000	(4.628.569.026)	25.371.430.974	30.000.000.000	(4.628.569.026)	25.371.430.974
Cộng	30.000.000.000	(4.628.569.026)	25.371.430.974	30.000.000.000	(4.628.569.026)	25.371.430.974

(*) Đầu tư vào Công ty CP Đầu tư Khu công nghiệp - đô thị Hóc Môn (HOCIN) có số vốn góp 30.000.000.000 VND theo Quyết định số 32/XSKT-QĐ ngày 03 tháng 11 năm 2008 của Tổng Giám đốc. Mục đích góp vốn để đầu tư dự án "Xây dựng Khu công nghiệp - dân cư tại xã Bà Điểm và xã Xuân Thới Thượng huyện Hóc Môn". Tuy nhiên dự án đã không tiếp tục được triển khai như phương án ban đầu do một số nguyên nhân khách quan. Tính đến ngày 30 tháng 06 năm 2021, Công ty đã trích lập dự phòng tổn thất khoản đầu tư trên theo thông tư qui định về việc lập dự phòng.

Bên cạnh đó, Công ty cũng đang có lộ trình thực hiện việc thoái vốn khoản đầu tư nêu trên theo quy định tại Nghị định 91/2015/NĐ-CP ngày 13 tháng 10 năm 2015 về đầu tư vốn nhà nước vào doanh nghiệp và quản lý, sử dụng vốn, tài sản tại doanh nghiệp và Nghị định 32/2018 ngày 08 tháng 03 năm 2018 về sửa đổi, bổ sung một số điều của Nghị định 91/2015/NĐ-CP ngày 13 tháng 10 năm 2015.

Giá trị hợp lý tại ngày 30/06/2021 của các khoản đầu tư dài hạn vào các đơn vị chưa đại chúng đến thời điểm hiện tại vẫn chưa có hướng dẫn cụ thể và thống nhất về phương pháp xác định giá trị hợp lý trong kế toán. Do vậy, Công ty trình bày giá trị hợp lý của khoản đầu tư trên căn cứ vào các Báo cáo tài chính của công ty được đầu tư.

BẢN THUYẾT MINH BÁO CÁO TÀI CHÍNH

Cho kỳ kế toán 6 tháng đầu năm 2021

Đơn vị tính: Đồng Việt Nam

V.8. Tài sản cố định hữu hình

Khoản mục	Nhà cửa, vật kiến trúc	Máy móc thiết bị	Phương tiện vận tải, truyền dẫn	Thiết bị dụng cụ quản lý	Tổng cộng
Nguyên giá					
Số dư đầu kỳ	192.920.495.183	227.162.820.736	6.384.573.078	9.742.960.677	436.210.849.674
<i>Mua trong kỳ</i>	-	616.500.000	360.000.000	37.796.000	1.014.296.000
Số dư cuối kỳ	192.920.495.183	227.779.320.736	6.744.573.078	9.780.756.677	437.225.145.674
Giá trị hao mòn lũy kế					
Số dư đầu kỳ	42.840.815.961	93.500.385.424	4.994.847.537	7.595.838.536	148.931.887.458
<i>Khấu hao trong kỳ</i>	3.864.396.270	9.380.225.162	190.447.393	541.535.689	13.976.604.514
Số dư cuối kỳ	46.705.212.231	102.880.610.586	5.185.294.930	8.137.374.225	162.908.491.972
Giá trị còn lại					
Số dư đầu kỳ	150.079.679.222	133.662.435.312	1.389.725.541	2.147.122.141	287.278.962.216
Số dư cuối kỳ	146.215.282.952	124.898.710.150	1.559.278.148	1.643.382.452	274.316.653.702

* Giá trị còn lại của TSCĐHH đã dùng để thế chấp, cầm cố đảm bảo các khoản vay: không có.

* Nguyên giá tài sản cố định cuối năm đã khấu hao hết nhưng vẫn còn sử dụng: 48.464.076.873 VND.

BẢN THUYẾT MINH BÁO CÁO TÀI CHÍNH

Cho kỳ kế toán 6 tháng đầu năm 2021

Đơn vị tính: Đồng Việt Nam

V.11 Vốn chủ sở hữu**a. Bảng đối chiếu biến động của Vốn chủ sở hữu**

Khoản mục	Vốn góp của chủ sở hữu	Quỹ đầu tư phát triển	Lợi nhuận sau thuế chưa phân phối	Cộng
Kỳ kế toán 6 tháng đầu năm 2020				
Số dư đầu kỳ	1.296.614.000.000	-	-	1.296.614.000.000
Lợi nhuận trong kỳ	-	-	433.629.987.440	433.629.987.440
Phân phối lợi nhuận	-	-	-	-
Nộp về ngân sách Nhà Nước	-	-	(234.232.487.393)	(234.232.487.393)
Số dư cuối kỳ	1.296.614.000.000	-	-	1.296.614.000.000
Kỳ kế toán 6 tháng đầu năm 2021				
Số dư đầu năm nay	1.296.614.000.000	-	-	1.296.614.000.000
Lợi nhuận trong kỳ	-	-	579.425.905.852	579.425.905.852
Phân phối lợi nhuận	-	-	-	-
Nộp về ngân sách Nhà Nước	-	-	(279.241.368.012)	(279.241.368.012)
Số dư cuối kỳ	1.296.614.000.000	-	300.184.537.840	1.596.798.537.840

BẢN THUYẾT MINH BÁO CÁO TÀI CHÍNH


Cho kỳ kế toán 6 tháng đầu năm 2021

Đơn vị tính: Đồng Việt Nam

VI. 13 Tài sản tài chính và nợ phải trả tài chính:

Bảng dưới đây trình bày giá trị ghi sổ và giá trị hợp lý của các công cụ tài chính được trình bày trong báo cáo tài chính của Công ty.

	Giá trị ghi sổ				Giá trị hợp lý	
	30/06/2021		31/12/2020		30/06/2021	31/12/2020
	Giá trị	Dự phòng	Giá trị	Dự phòng		
Tài sản tài chính						
- Tiền và các khoản tương đương tiền	530.445.954.625	-	665.950.272.846	-	530.445.954.625	665.950.272.846
- Các khoản đầu tư nắm giữ đến ngày đáo hạn	990.600.742.003	-	1.070.051.232.400	-	990.600.742.003	1.070.051.232.400
- Phải thu khách hàng	458.537.717.199	-	398.415.395.838	-	458.537.717.199	398.415.395.838
- Phải thu khác	17.593.094.029	-	17.573.494.081	-	17.593.094.029	17.573.494.081
TỔNG CỘNG	1.997.177.507.856	-	2.151.990.395.165	-	1.997.177.507.856	2.151.990.395.165
Nợ phải trả tài chính						
- Phải trả người bán	39.364.249.868	-	42.532.114.595	-	39.364.249.868	42.532.114.595
- Phải trả khác	24.758.997.087	-	25.347.011.995	-	24.758.997.087	25.347.011.995
TỔNG CỘNG	64.123.246.955	-	67.879.126.590	-	64.123.246.955	67.879.126.590



Please contact us by the following addresses

**Ho Chi Minh City
Head office**

📍 No 389A Dien Bien Phu Ward 4
Dist. 3, Ho Chi Minh City

☎ (+84.28) 3832 9129 (10 lines) ☎ (+84.28) 3834 2967

🌐 www.aisc.com.vn 📧 info@aisc.com.vn

**Da Nang City
Branch**

📍 No 350 Hai Phong, Chinh Gian Ward
Thanh Khe Dist., Da Nang City

☎ (+84.23) 6374 7619 ☎ (+84.23) 6374 7620

🌐 www.aisc.com.vn 📧 danang@aisc.com.vn

**Hanoi
Representative office**

📍 Floor 20, No 6 Hoang Hoa Thám
Hoang Hoa Thám Dist., Hanoi

☎ (+84.24) 3782 0085

🌐 www.aisc.com.vn

**Can Tho City
Representative office**

📍 Room 9019, No A200 Nguyen Truong
Ninh Kieu Dist., Can Tho

☎ (+84.28) 3832 9129

🌐 www.aisc.com.vn